

2835.xx.xx

Description produit

- Gâches centrales réglables plates ou en U
- Epaisseur 2.5 - 4 - 5 et 6 mm (selon modèles)
- Largeurs 22 - 24 mm (selon modèles)
- Pour serrures 1-3 points à tringles
- Pour 3 et 5 points tête filante TF3 - TF5



Description détaillée

Gâches centrales réglables avec support

- **2835.22.0R** **Gâche réglable inox ht 215 x 22 x 4 mm avec coque fond de gâche zingué blanc**
Pour serrure avec 1/2 tour de 11.5 mm et PDT couissant
Réglage verticale +/- 2.5 mm et réglable horizontal +/- 2 mm
Fixation par 2 vis (non fournies)
Unité de vente : 1 gâche - Conditionnement par 1 gâche
- **2835.00.0U6RG** **Gâche inox ht 244 x 24 x 6 mm avec volet réglable gauche**
Pour serrure avec 1/2 tour de 14 et 11.5 mm et PDT couissant
Réglable horizontal +/- 2 mm
Fixation par 3 vis (non fournies)
Unité de vente : 1 gâche - Conditionnement par 1 gâche
- **2835.00.0U6RD** **Gâche inox ht 244 x 24 x 6 mm avec volet réglable droite**
Pour serrure avec 1/2 tour de 14 et 11.5 mm et PDT couissant
Réglable horizontal +/- 2 mm
Fixation par 3 vis (non fournies)
Unité de vente : 1 gâche - Conditionnement par 1 gâche
- **2835.24.0R** **Gâche inox avec support de gâche ht 225 x 24 x 5 mm**
Pour serrure avec 1/2 tour de 14 mm et PDT couissant
Réglable horizontal +/- 2 mm
Fixation par 2 vis (non fournies)
Unité de vente : 1 gâche - Conditionnement par 1 gâche

Gâches centrales réglables avec support

- **2835.xx.xR** **Gâches réglables inox à cames ht 200 x 18 x 2.5 mm ou ht 200 x 20 x 2.5 mm (selon modèles)**
Avec cames de Ø 10 - 12 - 14 ou 14.8 mm (selon modèles)
Pour serrure avec PDT couissant et 1/2 tour de 11.5 mm ou rouleau
Réglable horizontal +/- 1 mm
Fixation par 2 vis (non fournies)
Unité de vente : 1 gâche - Conditionnement par 1 gâche
(Voir tableau des références au verso)

Schémas techniques

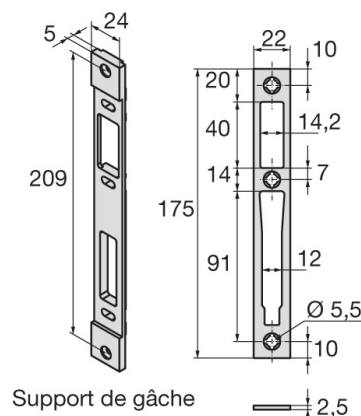
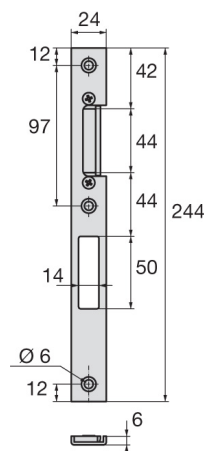
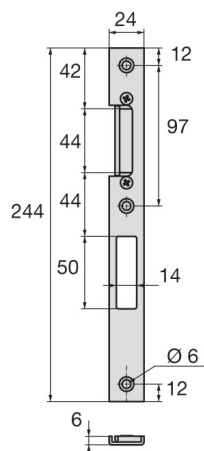
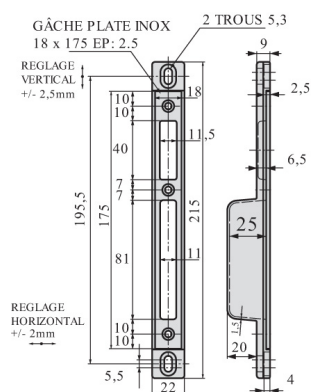
Gâches centrales réglables avec support

Réf : 2835.22.0R

Réf : 2835.00.0U6RG

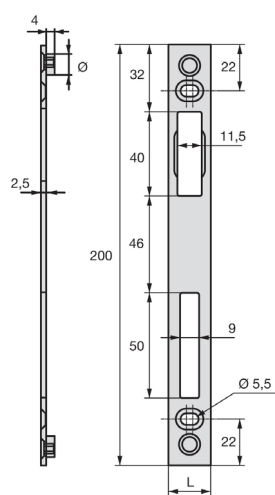
Réf : 2835.00.0U6RD

Réf : 2835.24.0R



Gâches centrales réglables à cames

Réf : 2835.xx.xR



Ø Cames	Ø 10	Ø 12	Ø 14	Ø 14.8
Largeurs gâches				
18 mm	2835.18.0R	2835.18.2R	2835.18.4R	/
20 mm	2835.20.0R	/	2835.20.4R	2835.20.5R

ASSA ABLOY France
106 Avenue Marx Dormoy
92120 Montrouge
www.assaabloy.com

Administration des ventes (France)
Tél : +33(0)1 39 46 11 88
Relation Technique Clients
Tél : +33(0)1 39 46 11 88
contact.menuisieriemetal@assaabloy.com

ASSA ABLOY

Experience a safer
and more open world