

ECOS LINE-F


Fissaggio guide alla base del mobile

Runner attachment to base of unit

Fixation des glissières à la base du meuble

Fijación de las guías a la base del mueble

Befestigung der Führungen am Sockel des Möbelstücks



Estraibili con struttura in alluminio

Aluminium pull-out systems

Systèmes extractibles en aluminium

Sistemas extraíbles de aluminio

Ausziehbare Systeme aus Aluminium

Elemento scorrevole porta pane, bottiglie ed alimenti

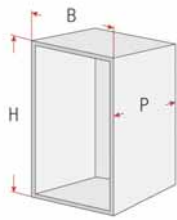
- Guide con autorientamento ammortizzato
- Portata guide: 30 kg
- Fissaggio guide alla base del mobile

Pull-out bread, bottle and food holder unit

- Runners with dampened self-closing mechanism
- Runner capacity: 30 kg
- Runner attachment to base of unit

Élément coulissant porte-pain, bouteilles et aliments

- Glissières à retour automatique amorti
- Portée des glissières: 30 kg
- Fixation des glissières à la base du meuble



CODICE ARTICOLO/ARTICLE CODE CODE ARTICLE/CÓDIGO DEL ARTÍCULO ARTIKELNUMMER		B mm	P mm	H mm	L mm
GR	BI				
GF3 18B30	BF3 18B30	300	480	518	259
GF3 22B40	BF3 22B40	400	480	518	359

Elemento corredero porta panera, botelleros y alimentos

- Guías con retorno automático amortiguado
- Capacidad de las guías: 30 kg
- Fijación de las guías a la base del mueble

Auszugselement als Brotkasten, Flaschen und Vorratsfach

- Führungsschienen mit gedämpftem Selbsteinzug
- Tragkraft der Führungen: 30 kg
- Befestigung der Führungen am Sockel des Möbelstücks



Disponibilità colorazioni / Colours available Disponibilité coloris / Colores disponibles Verfügbare Farben

- GR** Grigio / gray / gris / gris / grau
- BI** Bianco / white / blanc / blanco / Weiß

Elemento scorrevole porta pane, bottiglie ed alimenti

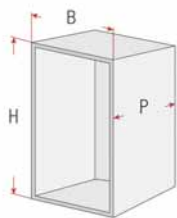
- Guide con autorientamento ammortizzato
- Portata guide: 30 kg
- Fissaggio guide alla base del mobile

Pull-out bread, bottle and food holder unit

- Runners with dampened self-closing mechanism
- Runner capacity: 30 kg
- Runner attachment to base of unit

Élément coulissant porte-pain, bouteilles et aliments

- Glissières à retour automatique amorti
- Portée des glissières: 30 kg
- Fixation des glissières à la base du meuble



CODICE ARTICOLO/ARTICLE CODE CODE ARTICLE/CÓDIGO DEL ARTÍCULO ARTIKELNUMMER		B mm	P mm	H mm	L mm
GR	BI				
GF3 20B50	BF3 20B50	500	480	518	459

Elemento corredero porta panera, botelleros y alimentos

- Guías con retorno automático amortiguado
- Capacidad de las guías: 30 kg
- Fijación de las guías a la base del mueble

Auszugselement als Brotkasten, Flaschen und Vorratsfach

- Führungsschienen mit gedämpftem Selbsteinzug
- Tragkraft der Führungen: 30 kg
- Befestigung der Führungen am Sockel des Möbelstücks



Disponibilità colorazioni / Colours available Disponibilité coloris / Colores disponibles Verfügbare Farben

- GR** Grigio / gray / gris / gris / grau
- BI** Bianco / white / blanc / blanco / Weiß