




# ORGA-LINE pour TANDEMBOX

Informations utiles à la commande

[www.blum.com](http://www.blum.com)

 **blum**<sup>®</sup>





# Pratique : de nombreux avantages

- 4 Idées pour une cuisine pratique
- 6 Configurateur Produits
- 8 ORGA-LINE pour tiroirs simples
- 18 ORGA-LINE pour blocs-tiroirs
  - TANDEMBOX intivo
  - TANDEMBOX antaro
  - TANDEMBOX plus
- 24 Aides de cuisine ORGA-LINE
- 26 Recommandation pour les coulissants
- 30 La société Blum

# DYNAMIC SPACE – Idées pour une cuisine pratique

**blum**

**Rangement**

**Mouvement**

**Activité**

## Quand peut-on dire d'une cuisine qu'elle est pratique ?

Le quotidien le montre vite, car les cuisines sont utilisées de manière intensive et fréquente. Dans le cadre de notre recherche des besoins, nous avons identifié chez Blum trois caractéristiques pour des cuisines pratiques : un déroulement simple des tâches, une utilisation optimale de l'espace et un confort de mouvement élevé, en d'autres termes : Rangement, Activité et Mouvement.

**DYNAMIC SPACE** donne des idées pour la cuisine pratique.

Grâce à des produits intelligents, comme ORGA-LINE, qui apportent une grande fonctionnalité dans chaque cuisine. Avec des solutions telles que l'armoire à provisions SPACE TOWER ou le meuble d'angle SPACE CORNER, parfaitement adaptés aux besoins des utilisateurs de cuisine. Et grâce au savoir-faire, déjà très utile lors de la planification de la cuisine. Laissez libre cours à votre fantaisie !

**DYNAMIC  
SPACE**

Des idées Blum  
pour des cuisines pratiques

➤ Plus d'informations concernant DYNAMIC SPACE sur le site :  
[www.blum.com/ideas](http://www.blum.com/ideas)



### Pratique : la flexibilité

Les bacs ainsi que les séparateurs longitudinaux et transversaux s'adaptent aux différents contenus avec une grande flexibilité. Quels que soient les objets à ranger, ORGA-LINE fait régner l'ordre dans les tiroirs, et l'espace est utilisé de manière optimale. Même si de nouveaux contenus, casseroles ou vaisselle, viennent s'ajouter.



### Pratique : tout sous les yeux

ORGA-LINE permet de tout ranger, avec ordre et visibilité ; même les contenus de grandes dimensions sont parfaitement stables. Tout reste à portée de vue : grâce à ORGA-LINE, tous les contenus sont parfaitement visibles et bien rangés. Et si vos invités souhaitent vous aider en cuisine, un seul geste suffira pour trouver l'épice souhaitée.





### Pratique : d'une grande utilité

Les aides de cuisine ORGA-LINE simplifient le déroulement quotidien des tâches et assurent ordre et visibilité. Avec les dérouleurs, les range-couteaux, range-épices et range-assiettes, tout est sous la main au bon endroit, dans la cuisine ou pour la préparation du buffet de réception. Et lorsque vous avez terminé la préparation du repas, ces petits aides sont rapidement rangées.



### Pratique : une grande propreté

Qui n'a jamais pesté contre les traces des doigts d'enfants ? Pas de problème avec ORGA-LINE. Les bacs en inox sont très faciles à nettoyer sans pour autant nuire au matériau – même au lave-vaisselle. Tout simplement la qualité Blum – pour toute la durée de vie du meuble.



**Configurer en ligne –  
Simple et rapide**

Simple et rapide

Configurer en ligne



Nos services en ligne sont destinés à vous aider afin de conserver une vue d'ensemble sur ORGA-LINE et les aides de cuisine correspondants.

Avec le navigateur Web de votre choix, vous avez la possibilité de configurer ORGA-LINE en ligne 24 heures sur 24, simplement, rapidement et en tout confort.



Pour le tiroir avec range-ustensils et bacs



Pour le bloc-tiroir avec séparateurs longitudinaux et transversaux



Complété par les aides de cuisine ORGA-LINE, très pratiques

Le configurateur produits facilite le choix des produits ORGA-LINE. Une proposition d'organisation intérieure vous est directement présentée via la sélection de la ligne de produits et la saisie des dimensions de tiroir.

**Aperçu de vos avantages :**

- Commande intuitive – simple et rapide
- Disponibilité en ligne 24 heures sur 24
- Les solutions de produit les plus actuelles ainsi que des informations relatives au montage
- Résultats parfaits, sans erreur – vérifiés par Blum



➤ Pour en savoir plus sur le configurateur produits : [www.blum.com/configurator](http://www.blum.com/configurator)

## ORGA-LINE pour tiroirs simples



## Aperçu des sets ORGA-LINE

Pour les tiroirs simples, Blum propose des range-ustensiles pratiques pour tous types de contenus. Les sets ORGA-LINE, avec des bacs en inox et des cadres de qualité, sont disponibles dans toute longueur nominale comprise entre 450 et 650 mm. Il existe des applications adaptées à chaque largeur de tiroir pour une bonne vue d'ensemble et un ordre parfaits.



### Subdivisions de bacs pratiques

Les couverts, et bien d'autres choses encore, sont parfaitement organisés et rangés de manière hygiénique dans des bacs en inox de qualité. Les bacs sont faciles à retirer individuellement et sont résistants au lave-vaisselle.



### Cadres flexibles

ORGA-LINE permet de ranger parfaitement des contenus de formes et de dimensions différentes. Les cadres flexibles peuvent être rangés individuellement.



### Sets combinés

Les combinaisons de cadres et de bacs ne sont pas seulement pratiques en cuisine, mais dans tous les secteurs de la maison.

## Extensions pratiques

## ORGA-LINE pour tiroirs simples

 blum®

Les sets ORGA-LINE pour tiroirs simples peuvent être complétés par des dérouleurs et des range-couteaux. Les aides de cuisine pratiques garantissent des déroulements parfaits des tâches et facilitent de nombreux gestes.



### Dérouleurs individuels

Les dérouleurs pour film alu ou pour film alimentaire trouvent facilement leur place dans les cadres étroits. Ils sont toujours sous la main et le film est parfaitement découpé.

### Dérouleurs en sets

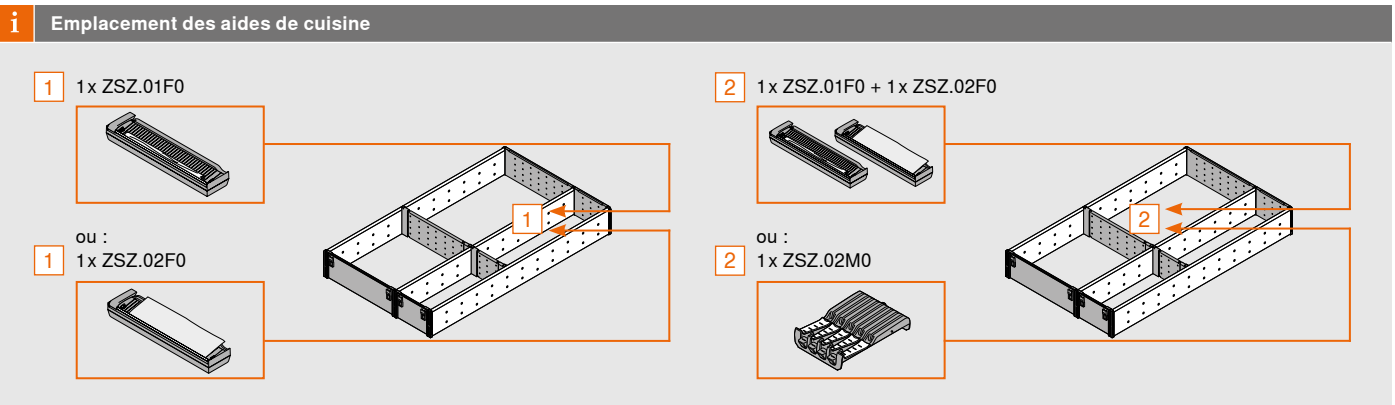
Deux dérouleurs trouvent leur place fixe dans le cadre large.

### Range-couteaux

Le range-couteaux, pratique avec ses emplacements pour 9 couteaux, est parfaitement rangé dans le cadre large.

### Aides de cuisine ORGA-LINE

Pour plus d'informations, consulter les pages 16/17.



## ORGA-LINE pour tiroirs simples



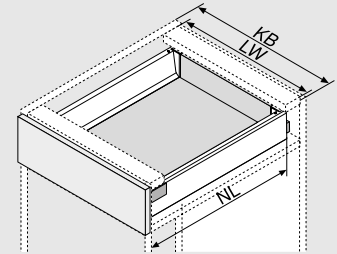
## Sets de bacs

### Description

- Les sets de bacs sont particulièrement pratiques pour une utilisation dans la cuisine
- Particulièrement adapté aux couverts
- Pour tiroirs simples et tiroirs à l'anglaise de largeurs de 275 à 1200 mm
- Disponible dans toute longueur nominale comprise entre 450 et 650 mm
- Bacs amovibles – résistants au lave-vaisselle
- Possibilité de combinaison avec dérouleurs ou range-couteaux

### Informations utiles à la commande

#### Encombrement



KB	Largeur de corps de meuble
LW	Largeur intérieure du corps de meuble
NL	Longueur nominale

#### Largeur corps de meuble 275–299 mm



NL	Réf.
450 mm	ZSI.450BI1N
500 mm	ZSI.500BI1N
550 mm	ZSI.550BI1N
600 mm	ZSI.600BI1N
650 mm	ZSI.650BI1N

#### Largeur corps de meuble 300–399 mm



NL	Réf.
450 mm	ZSI.450BI2N
500 mm	ZSI.500BI2N
550 mm	ZSI.550BI2N
600 mm	ZSI.600BI2N
650 mm	ZSI.650BI2N

#### Largeur corps de meuble 400–549 mm



NL	Réf.
450 mm	ZSI.450BI3N
500 mm	ZSI.500BI3
550 mm	ZSI.550BI3
600 mm	ZSI.600BI3
650 mm	ZSI.650BI3

#### Largeur corps de meuble 550–599 mm



NL	Réf.
450 mm	ZSI.450BI1N + ZSI.450BI3N
500 mm	ZSI.500BI1N + ZSI.500BI3
550 mm	ZSI.550BI1N + ZSI.550BI3
600 mm	ZSI.600BI1N + ZSI.600BI3
650 mm	ZSI.650BI1N + ZSI.650BI3

#### Largeur corps de meuble 600 mm



NL	Réf.
450 mm	ZSI.60VEI4
500 mm	ZSI.60VEI6
550 mm	ZSI.60VEI7
600 mm	ZSI.600BI1N + ZSI.600BI3
650 mm	ZSI.650BI1N + ZSI.650BI3

#### Largeur corps de meuble 601–699 mm



NL	Réf.
450 mm	ZSI.450BI1N + ZSI.450BI3N
500 mm	ZSI.500BI1N + ZSI.500BI3
550 mm	ZSI.550BI1N + ZSI.550BI3
600 mm	ZSI.600BI1N + ZSI.600BI3
650 mm	ZSI.650BI1N + ZSI.650BI3

#### Largeur corps de meuble 700–799 mm



NL	Réf.
450 mm	ZSI.450BI2N + ZSI.450BI3N
500 mm	ZSI.500BI2N + ZSI.500BI3
550 mm	ZSI.550BI2N + ZSI.550BI3
600 mm	ZSI.600BI2N + ZSI.600BI3
650 mm	ZSI.650BI2N + ZSI.650BI3

#### Largeur corps de meuble 800–899 mm



NL	Réf.
450 mm	2 x ZSI.450BI3N
500 mm	2 x ZSI.500BI3
550 mm	2 x ZSI.550BI3
600 mm	2 x ZSI.600BI3
650 mm	2 x ZSI.650BI3

#### Largeur corps de meuble 900 mm



NL	Réf.
450 mm	ZSI.90VEI4
500 mm	ZSI.90VEI6
550 mm	ZSI.90VEI7
600 mm	ZSI.600BI3 + ZSI.600K14
650 mm	ZSI.650BI3 + ZSI.650K14

◀ Set remplissage complet




#### Largeur corps de meuble 901–999 mm



NL	Réf.
450 mm	ZSI.450BI3N + ZSI.450KI4N
500 mm	ZSI.500BI3 + ZSI.500KI4
550 mm	ZSI.550BI3 + ZSI.550KI4
600 mm	ZSI.600BI3 + ZSI.600KI4
650 mm	ZSI.650BI3 + ZSI.650KI4

#### Largeur corps de meuble 1000–1099 mm



NL	Réf.
450 mm	2 x ZSI.450KI4N
500 mm	2 x ZSI.500KI4
550 mm	2 x ZSI.550KI4
600 mm	2 x ZSI.600KI4
650 mm	2 x ZSI.650KI4

#### Largeur corps de meuble 1100–1199 mm



NL	Réf.
450 mm	2x ZSI.450BI3N + ZSI.450FI2N
500 mm	2x ZSI.500BI3 + ZSI.500FI2N
550 mm	2x ZSI.550BI3 + ZSI.550FI2N
600 mm	2x ZSI.600BI3 + ZSI.600FI2N
650 mm	2x ZSI.650BI3 + ZSI.650FI2N

#### Largeur corps de meuble 1200 mm



NL	Réf.
450 mm	ZSI.12VEI4
500 mm	ZSI.12VEI6
550 mm	ZSI.12VEI7
600 mm	2x ZSI.600BI3 + ZSI.600FI2N
650 mm	2x ZSI.650BI3 + ZSI.650FI2N

#### SPACE CORNER



NL	Réf.
600 mm	ZSI.450BI3E
650 mm	ZSI.500BI3E

## ORGA-LINE pour tiroirs simples



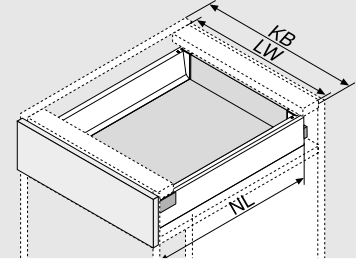
## Sets casiers

### Description

- Les sets de casiers sont d'utilisation pratique pour des applications dans la cuisine et dans tous les secteurs de la maison
- Pour tiroirs simples et tiroirs à l'anglaise de largeurs de 275 à 1200 mm
- Disponible dans toute longueur nominale comprise entre 450 et 650 mm
- Bacs amovibles – résistants au lave-vaisselle
- Possibilité de combinaison avec dérouleurs ou range-couteaux

### Informations utiles à la commande

#### Encombrement



KB	Largeur de corps de meuble
LW	Largeur intérieure du corps de meuble
NL	Longueur nominale

#### Largeur corps de meuble 275–349 mm



NL	Réf.
450 mm	ZSI.450B11N
500 mm	ZSI.500B11N
550 mm	ZSI.550B11N
600 mm	ZSI.600B11N
650 mm	ZSI.650B11N

#### Largeur corps de meuble 350–449 mm



NL	Réf.
450 mm	ZSI.450K12N
500 mm	ZSI.500K12N
550 mm	ZSI.550K12N
600 mm	ZSI.600K12N
650 mm	ZSI.650K12N

#### Largeur corps de meuble 450–599 mm



NL	Réf.
450 mm	ZSI.450F12N
500 mm	ZSI.500F12N
550 mm	ZSI.550F12N
600 mm	ZSI.600F12N
650 mm	ZSI.650F12N

#### Largeur corps de meuble 600 mm



NL	Réf.
450 mm	ZSI.60VUI4
500 mm	ZSI.60VUI6
550 mm	ZSI.60VUI7
600 mm	ZSI.600B11N + ZSI.600K13N
650 mm	ZSI.650B11N + ZSI.650K13N

#### Largeur corps de meuble 601–699 mm



NL	Réf.
450 mm	ZSI.450B11N + ZSI.450K13N
500 mm	ZSI.500B11N + ZSI.500K13N
550 mm	ZSI.550B11N + ZSI.550K13N
600 mm	ZSI.600B11N + ZSI.600K13N
650 mm	ZSI.650B11N + ZSI.650K13N

#### Largeur corps de meuble 700–799 mm



NL	Réf.
450 mm	ZSI.450K12N + ZSI.450K13N
500 mm	ZSI.500K12N + ZSI.500K13N
550 mm	ZSI.550K12N + ZSI.550K13N
600 mm	ZSI.600K12N + ZSI.600K13N
650 mm	ZSI.650K12N + ZSI.650K13N

#### Largeur corps de meuble 800–899 mm



NL	Réf.
450 mm	2x ZSI.450K13N
500 mm	2x ZSI.500K13N
550 mm	2x ZSI.550K13N
600 mm	2x ZSI.600K13N
650 mm	2x ZSI.650K13N

#### Largeur corps de meuble 900 mm



NL	Réf.
450 mm	ZSI.90VUI4
500 mm	ZSI.90VUI6
550 mm	ZSI.90VUI7
600 mm	2x ZSI.600K13N
650 mm	2x ZSI.650K13N

◀ Set remplissage complet




**Largeur corps de meuble 901–999 mm**



NL	Réf.
450 mm	2x ZSI.450KI3N
500 mm	2x ZSI.500KI3N
550 mm	2x ZSI.550KI3N
600 mm	2x ZSI.600KI3N
650 mm	2x ZSI.650KI3N

**Largeur corps de meuble 1000–1099 mm**




NL	Réf.
450 mm	2x ZSI.450KI2N + ZSI.450FI3
500 mm	2x ZSI.500KI2N + ZSI.500FI3
550 mm	2x ZSI.550KI2N + ZSI.550FI3
600 mm	2x ZSI.600KI2N + ZSI.600FI3
650 mm	2x ZSI.650KI2N + ZSI.650FI3

**Largeur corps de meuble 1100–1199 mm**




NL	Réf.
450 mm	2x ZSI.450KI3N + ZSI.450FI2N
500 mm	2x ZSI.500KI3N + ZSI.500FI2N
550 mm	2x ZSI.550KI3N + ZSI.550FI2N
600 mm	2x ZSI.600KI3N + ZSI.600FI2N
650 mm	2x ZSI.650KI3N + ZSI.600FI2N

**Largeur corps de meuble 1200 mm**



NL	Réf.
450 mm	ZSI.12VUI4
500 mm	ZSI.12VUI6
550 mm	ZSI.12VUI7
600 mm	2x ZSI.600KI3N + ZSI.600FI3
650 mm	2x ZSI.650KI3N + ZSI.650FI3

**SPACE CORNER**



NL	Réf.
600 mm	ZSI.450FI3
650 mm	ZSI.500FI3

**1 2** Pour plus d'informations sur les range-couteaux et les dérouleurs, consulter les pages 16/17.

## ORGA-LINE pour tiroirs simples



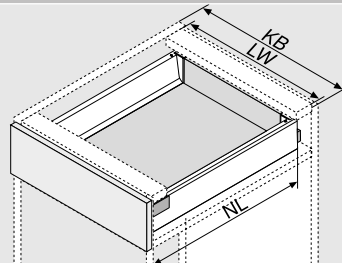
## Sets combinés

### Description

- Les combinaisons de casiers et de bacs sont adaptées à la cuisine et à l'habitation en général
- Pour tiroirs simples et tiroirs à l'anglaise de largeurs de 275 à 1200 mm
- Disponible dans toute longueur nominale comprise entre 450 et 650 mm
- Bacs amovibles – résistants au lave-vaisselle
- Possibilité de combinaison avec dérouleurs ou range-couteaux

### Informations utiles à la commande

#### Encombrement



KB	Largeur de corps de meuble
LW	Largeur intérieure du corps de meuble
NL	Longueur nominale

#### Largeur corps de meuble 275–349 mm



NL	Réf.
450 mm	ZSI.450B11N
500 mm	ZSI.500B11N
550 mm	ZSI.550B11N
600 mm	ZSI.600B11N
650 mm	ZSI.650B11N

#### Largeur corps de meuble 350–449 mm




NL	Réf.
450 mm	ZSI.450K12N
500 mm	ZSI.500K12N
550 mm	ZSI.550K12N
600 mm	ZSI.600K12N
650 mm	ZSI.650K12N

#### Largeur corps de meuble 450–600 mm




NL	Réf.
450 mm	ZSI.450MI3
500 mm	ZSI.500MI3
550 mm	ZSI.550MI3
600 mm	ZSI.600MI3
650 mm	ZSI.650MI3

#### Largeur corps de meuble 601–649 mm



NL	Réf.
450 mm	ZSI.450B11N + ZSI.450MI3
500 mm	ZSI.500B11N + ZSI.500MI3
550 mm	ZSI.550B11N + ZSI.550MI3
600 mm	ZSI.600B11N + ZSI.600MI3
650 mm	ZSI.650B11N + ZSI.650MI3

#### Largeur corps de meuble 650–750 mm



NL	Réf.
450 mm	ZSI.450K12N + ZSI.450MI3
500 mm	ZSI.500K12N + ZSI.500MI3
550 mm	ZSI.550K12N + ZSI.550MI3
600 mm	ZSI.600K12N + ZSI.600MI3
650 mm	ZSI.650K12N + ZSI.650MI3

#### Largeur corps de meuble 751–899 mm



NL	Réf.
450 mm	ZSI.450KI3N + ZSI.450B13N
500 mm	ZSI.500KI3N + ZSI.500B13
550 mm	ZSI.550KI3N + ZSI.550B13
600 mm	ZSI.600KI3N + ZSI.600B13
650 mm	ZSI.650KI3N + ZSI.650B13

#### Largeur corps de meuble 900–1200 mm



NL	Réf.
450 mm	ZSI.450KI3N + ZSI.450KI4N
500 mm	ZSI.500KI3N + ZSI.500KI4
550 mm	ZSI.550KI3N + ZSI.550KI4
600 mm	ZSI.600KI3N + ZSI.600KI4
650 mm	ZSI.650KI3N + ZSI.650KI4

#### SPACE CORNER



NL	Réf.
600 mm	ZSI.450F13
650 mm	ZSI.500F13

1 2 Pour plus d'informations sur les range-couteaux et les dérouleurs, consulter les pages 16/17.



## ORGA-LINE pour tiroirs simples



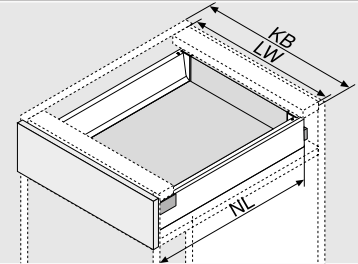
## Sets individuels

### Description

- Ces sets flexibles, à remplissage partiel, sont particulièrement adaptés à des applications dans la cuisine est dans d'autres secteurs de la maison
- Pour tiroirs simples et tiroirs à l'anglaise de différentes largeurs
- Disponible dans toute longueur nominale comprise entre 450 et 650 mm
- Les sets sont des casiers, des sets de bacs ou des combinaisons des deux
- Bacs amovibles – résistants au lave-vaisselle
- Possibilité de combinaison avec dérouleurs ou range-couteaux

### Informations utiles à la commande

### Encombrement



KB	Largeur de corps de meuble
LW	Largeur intérieure du corps de meuble
NL	Longueur nominale

Set BI1	
NL	Réf.
450 mm	ZSI.450BI1N
500 mm	ZSI.500BI1N
550 mm	ZSI.550BI1N
600 mm	ZSI.600BI1N
650 mm	ZSI.650BI1N

Set BI2	
NL	Réf.
450 mm	ZSI.450BI2N
500 mm	ZSI.500BI2N
550 mm	ZSI.550BI2N
600 mm	ZSI.600BI2N
650 mm	ZSI.650BI2N

Set BI3	
NL	Réf.
450 mm	ZSI.450BI3N
500 mm	ZSI.500BI3
550 mm	ZSI.550BI3
600 mm	ZSI.600BI3
650 mm	ZSI.650BI3

Set KI2	
NL	Réf.
450 mm	ZSI.450KI2N
500 mm	ZSI.500KI2N
550 mm	ZSI.550KI2N
600 mm	ZSI.600KI2N
650 mm	ZSI.650KI2N

Set KI3	
NL	Réf.
450 mm	ZSI.450KI3N
500 mm	ZSI.500KI3N
550 mm	ZSI.550KI3N
600 mm	ZSI.600KI3N
650 mm	ZSI.650KI3N

Set KI4	
NL	Réf.
450 mm	ZSI.450KI4N
500 mm	ZSI.500KI4
550 mm	ZSI.550KI4
600 mm	ZSI.600KI4
650 mm	ZSI.650KI4

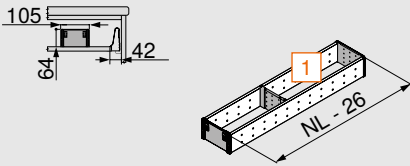
Set MI3	
NL	Réf.
450 mm	ZSI.450MI3
500 mm	ZSI.500MI3
550 mm	ZSI.550MI3
600 mm	ZSI.600MI3
650 mm	ZSI.650MI3

## Sets individuels

## ORGA-LINE pour tiroirs simples

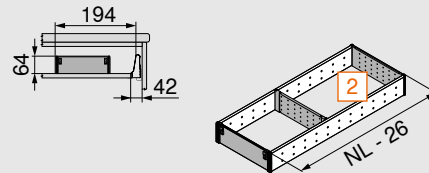


### Set FI1



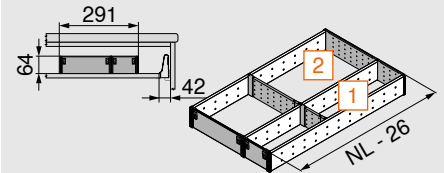
NL	Réf.
450 mm	ZSI.450FI1
500 mm	ZSI.500FI1
550 mm	ZSI.550FI1
600 mm	ZSI.600FI1
650 mm	ZSI.650FI1

### Set FI2



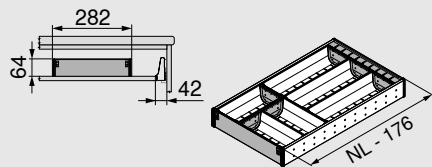
NL	Réf.
450 mm	ZSI.450FI2N
500 mm	ZSI.500FI2N
550 mm	ZSI.550FI2N
600 mm	ZSI.600FI2N
650 mm	ZSI.650FI2N

### Set FI3



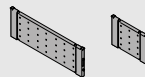
NL	Réf.
450 mm	ZSI.450FI3
500 mm	ZSI.500FI3
550 mm	ZSI.550FI3
600 mm	ZSI.600FI3
650 mm	ZSI.650FI3

### Set BI3E pour SPACE CORNER



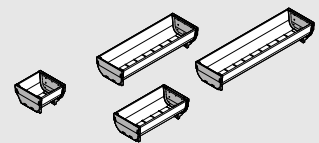
NL	Réf.
600 mm	ZSI.450BI3E
650 mm	ZSI.500BI3E

### Séparateur transversal flexible



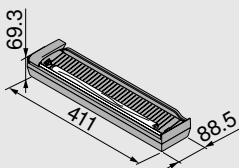
Largeur	Réf.
88 mm	ZSI.010Q
176 mm	ZSI.020Q

### Bacs



Taille	Réf.
88 x 88 mm	ZSI.010SI
88 x 176 mm	ZSI.020SI
88 x 264 mm	ZSI.030SI
88 x 352 mm	ZSI.040SI

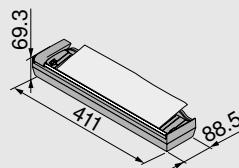
### Dérouleurs



pour film alimentaire	Réf.
avec film	ZSZ.01F0
sans film	ZSZ.01F1

- 1 1x ZSZ.01F0
- 2 1x ZSZ.01F0 + 1x ZSZ.02F0

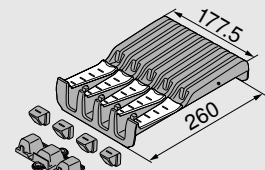
### Dérouleurs



pour film aluminium	Réf.
avec film	ZSZ.02F0
sans film	ZSZ.02F1

- 1 1x ZSZ.01F0
- 2 1x ZSZ.01F0 + 1x ZSZ.02F0

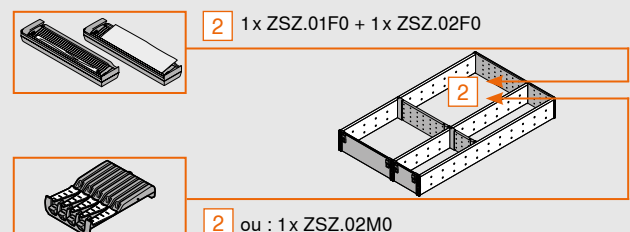
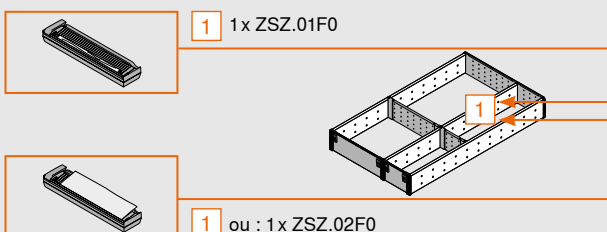
### Range-couteaux



pour 9 couteaux	Réf.
	ZSZ.02M0

- 2 1x ZSZ.02M0

## i Emplacement des aides de cuisine

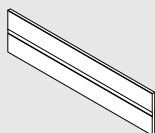






## Informations utiles à la commande

### 1a Séparateur transversal à recouper



KB	Réf.
275 mm	☎ Z40L152A
300 mm	Z40L177A
550 mm	☎ Z40L427A
600 mm	Z40L477A
900 mm	Z40L777A
1200 mm	Z40L1077A

blanc soie, noir terra, nickelé

Alu à recouper

Débit :

X = LW - 91 mm

Y = LW - 295 (KB 275)    Y = LW - 320 mm (KB 300)

Z = 152 mm (KB 275)    Z = 177 mm (KB 300)

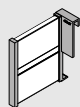
### 1b Embout séparateur transversal



Réf.
Z40L0002

blanc soie, noir terra, gris poussière

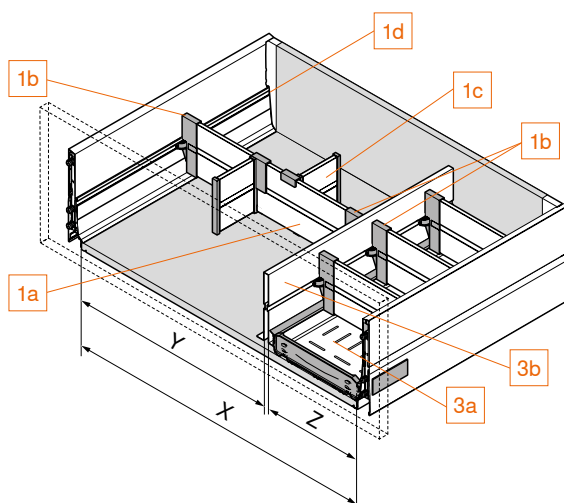
### 1c Séparateur longitudinal



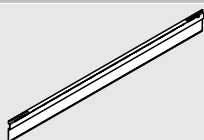
Réf.
Z43L100S
Z43L100I

blanc soie, noir terra

Inox



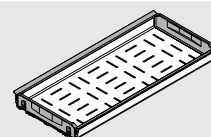
### 1d Profil pour séparateur transversal



NL	Réf.	Réf.
270 mm 2x	Z49L242S	Z49L242I
300 mm 2x	Z49L272S	Z49L272I
350 mm 2x	Z49L322S	Z49L322I
400 mm 2x	Z49L372S	Z49L372I
450 mm 2x	Z49L422S	Z49L422I
500 mm 2x	Z49L472S	Z49L472I
550 mm 2x	Z49L522S	Z49L522I
600 mm 2x	Z49L572S	Z49L572I
650 mm 2x	Z49L622S	Z49L622I

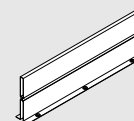
blanc soie, noir terra    Inox

### 3a Bac de rétention



NL	Réf.	Réf.
450 mm		Z48.30B014
500 mm	☎ Z48.27B016	Z48.30B016
550 mm	☎ Z48.27B017	Z48.30B017
600 mm	☎ Z48.27B018	Z48.30B018
650 mm	☎ Z48.27B019	Z48.30B019
	KB 275 mm	KB 300 mm

### 3b Paroi intermédiaire



Non utilisable pour bloc-tiroir à l'anglaise

NL	Réf.	Réf.
450 mm	Z46L420S	Z46L420I
500 mm	Z46L470S	Z46L470I
550 mm	Z46L520S	Z46L520I
600 mm	Z46L570S	Z46L570I
650 mm	Z46L620S	Z46L620I

blanc soie, noir terra    Inox

KB	Largeur de corps de meuble
LW	Largeur intérieure du corps de meuble
NL	Longueur nominale

# ORGA-LINE pour blocs-tiroirs – TANDEMBOX antaro


 blum®



Séparateur transversal, hauteur C

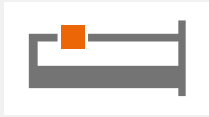


Séparateur transversal, hauteur D



Tube transversal

## TANDEMBOX antaro

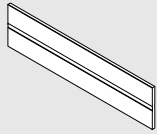


## ORGA-LINE pour blocs-tiroirs



### Informations utiles à la commande

#### 1a Séparateur transversal à recouper



KB	Réf.
275 mm	Z40L152A
300 mm	Z40L177A
550 mm	Z40L427A
600 mm	Z40L477A
900 mm	Z40L777A
1200 mm	Z40L1077A

blanc soie, noir terra, RAL 9006, nickelé

Alu à recouper

Débit : X = LW - 91 mm  
Y = LW - 295 (KB 275) Y = LW - 320 mm (KB 300)  
Z = 152 mm (KB 275) Z = 177 mm (KB 300)

#### 1b Embout séparateur transversal



pour tube	Réf.
pour hauteur C	Z40C0002Z
pour hauteur D	Z40D0002Z

blanc soie, noir terra, gris-blanc, gris poussière

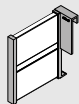
#### 1c Embout séparateur transversal



pour paroi intermédiaire	Réf.
	Z40L0002

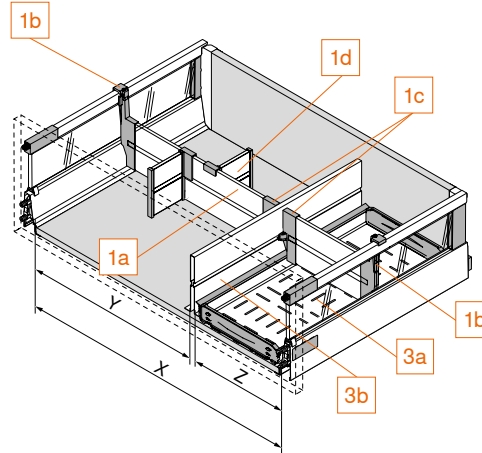
blanc soie, noir terra, gris-blanc, gris poussière

#### 1d Séparateur longitudinal

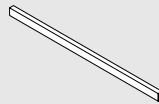


	Réf.
blanc soie, noir terra, RAL 9006	Z43L100S
Inox	Z43L100I

### Séparateur transversal



#### 2a Tube transversal à découper



KB	Réf.
275 mm	ZRG.179Q
300 mm	ZRG.204Q
550 mm	ZRG.454Q
600 mm	ZRG.504Q
900 mm	ZRG.804Q
1200 mm	ZRG.1104Q

blanc soie, noir terra, RAL 9006, nickelé

Alu à recouper

Débit : LW - 63 mm

#### 2b Embout tube transversal



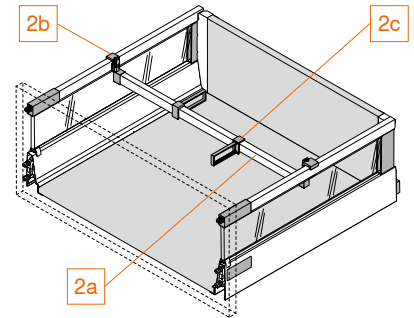
	Réf.
blanc soie, noir terra, gris-blanc, gris poussière	ZRU.01E0

#### 2c Séparateur longitudinal pour tube



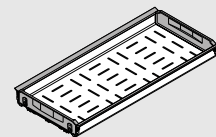
	Réf.
blanc soie, noir terra, gris-blanc, gris poussière	ZRU.11F0

### Tube transversal



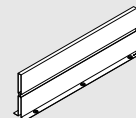
**i** Le tube transversal n'est pas utilisable en combinaison avec une paroi intermédiaire !

#### 3a Bac de rétention



NL	Réf.	Réf.
450 mm		Z48.30B014
500 mm	Z48.27B016	Z48.30B016
550 mm	Z48.27B017	Z48.30B017
600 mm	Z48.27B018	Z48.30B018
650 mm	Z48.27B019	Z48.30B019
	KB 275 mm	KB 300 mm

#### 3b Paroi intermédiaire



Non utilisable pour bloc-tiroir à l'anglaise

NL	Réf.	Réf.
450 mm	Z46L420S	Z46L420I
500 mm	Z46L470S	Z46L470I
550 mm	Z46L520S	Z46L520I
600 mm	Z46L570S	Z46L570I
650 mm	Z46L620S	Z46L620I
	blanc soie, noir terra, RAL 9006	Inox

KB	Largeur de corps de meuble
LW	Largeur intérieure du corps de meuble
NL	Longueur nominale

# ORGA-LINE pour blocs-tiroirs – TANDEMBOX plus

 blum



Séparateur transversal pour BOXSIDE

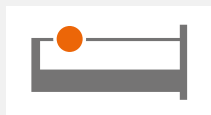


Séparateur transversal pour tube



Tube transversal

## TANDEMBOX plus



## ORGA-LINE pour blocs-tiroirs



### Informations utiles à la commande

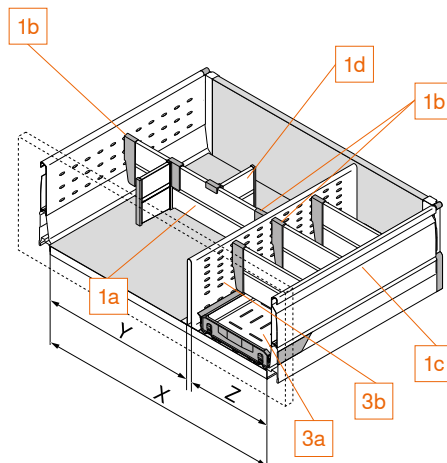
1a Séparateur transversal à recouper	
KB	Réf.
275 mm	☎ Z40L152A
300 mm	Z40L177A
550 mm	☎ Z40L427A
600 mm	Z40L477A
900 mm	Z40L777A
1200 mm	Z40L1077A
blanc soie, RAL 9006	
Alu à recouper	
Débit :	
X = LW - 91 mm	
Y = LW - 295 (KB 275) Y = LW - 320 mm (KB 300)	
Z = 152 mm (KB 275) Z = 177 mm (KB 300)	

1b Embout séparateur transversal	
	Réf.
pour BOXSIDE, paroi intermédiaire	Z40H0002Z
RAL 7037 gris poussière	

1c Embout séparateur transversal	
	Réf.
pour tube	Z40H0002ZR
RAL 7037 gris poussière	

1d Séparateur longitudinal	
	Réf.
Blanc soie, RAL 9006	Z43L100S

### Séparateur transversal pour BOXSIDE

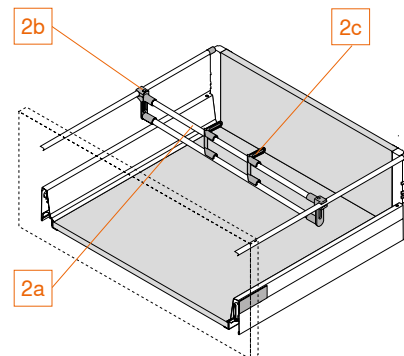


2a Tube transversal à découper	
	Réf.
KB jusqu'à 1200 mm	ZRG.1094U
blanc, RAL 9006	
Alu à recouper	
Débit : LW - 68 mm	

2b Embout tube transversal	
	Réf.
RAL 7037 gris poussière	ZRU.0020

2c Séparateur longitudinal pour tube	
	Réf.
RAL 7037 gris poussière	ZRU.00F0

### Tube transversal



**i** Le tube transversal n'est pas utilisable en combinaison avec une paroi intermédiaire !

3a Bac de rétention		
NL	Réf.	Réf.
450 mm		Z48.30B014
500 mm	☎ Z48.27B016	Z48.30B016
550 mm	☎ Z48.27B017	Z48.30B017
600 mm	☎ Z48.27B018	Z48.30B018
650 mm	☎ Z48.27B019	Z48.30B019
	KB 275 mm	KB 300 mm

3b Paroi intermédiaire	
Non utilisable pour bloc-tiroir à l'anglaise	
NL	Réf.
450 mm	Z46C420S.E2
500 mm	Z46C470S.E2
550 mm	Z46C520S.E2
600 mm	Z46C570S.E2
650 mm	Z46C620S.E2
blanc, RAL 9006	

KB	Largeur de corps de meuble
LW	Largeur intérieure du corps de meuble
NL	Longueur nominale

# Aides de cuisine ORGA-LINE

**blum**



Description

- Dérouleurs pour l'utilisation sans aucun pli de films alimentaires et alu
- Range-couteaux pour le rangement en toute sécurité de couteaux dans un tiroir simple
- Range-assiettes pour le transport facile et un rangement sûr dans un bloc-tiroir
- Range-épices pour un rangement ordonné d'épices de différentes tailles
- Disponible également en set très pratique



Informations utiles à la commande

Range-couteaux	
pour 9 couteaux	Réf. <b>ZSZ.02M0</b>

Dérouleurs	
pour film alimentaire	Réf.
avec film	<b>ZSZ.01F0</b>
sans film	<b>ZSZ.01F1</b>

Dérouleurs	
pour film aluminium	Réf.
avec film	<b>ZSZ.02F0</b>
sans film	<b>ZSZ.02F1</b>

Range-épices	
KB	Réf.
300 mm (largeur 212 mm)	<b>ZFZ.30G0I</b>
400 mm (largeur 312 mm)	<b>ZFZ.40G0I</b>
450 mm (largeur 362 mm)	<b>ZFZ.45G0I</b>
KB	Largeur de corps de meuble

Range-assiettes	
	Réf.
Ø assiette 186 – 322 mm	<b>ZC7T0350</b>
Hauteur totale 170 mm	
Hauteur d'empilage : jusqu'à 12 assiettes	

Set d'aides de cuisine	
	Réf.
Set	<b>ZOU.30U1I</b>
Composé de :	
1 x range-couteaux	
1 x dérouleur pour film alimentaire (avec film)	
1 x dérouleur pour film alu (avec film)	
2 x range-épices (pour KB 300 mm)	
2 x range-assiettes	



**ORGA-LINE pour TANDEMBOX –  
Recommandation pour les  
coulissants**

**blum**

## Recommandation pour les coulissants

## ORGA-LINE pour TANDEMBOX



### Recommandation pour les épices

NL	KB (mm)		
	300	400	450
450 mm			1 x QT
500 mm	1 x QT, 2 x GH		2 x LT, 2 x GH
550 mm			
600 mm	2 x QT, 2 x GH		2 x QT, 3 x LT
650 mm			2 x GH

### Recommandation pour les casseroles, couvercles et couverts de cuisine

NL	KB (mm)					
	600	800	900	1000	1200	
450 mm	1 x QT, 2 x LT		1 x QT, 3 x LT			
500 mm						
550 mm	2 x QT		2 x QT, 6 x LT			
600 mm	3 x LT					
650 mm						



### Recommandation pour les provisions et provisions entamées

NL	KB (mm)											
	275	300	400	450	500	550	600	800	900	1000	1200	
450 mm	1 x QT		1 x QT, 2 x LT			1 x QT, 3 x LT						
500 mm												
550 mm	2 x QT		2 x QT			2 x QT						
600 mm			3 x LT			6 x LT						
650 mm												

#### SPACE CORNER

600 mm											
650 mm	1 x QT, 2 x LT										

### Recommandation pour les récipients en matière plastique

NL	KB (mm)											
	275	300	400	450	500	550	600	800	900	1000	1200	
450 mm												
500 mm												
550 mm	1 x QT		1 x QT, 2 x LT			1 x QT, 3 x LT						
600 mm												
650 mm												

#### SPACE CORNER

600 mm											
650 mm	1 x QT, 2 x LT										

## ORGA-LINE pour TANDEMBOX



## Recommandation pour les coulissants



### Recommandation pour les bouteilles

NL	KB (mm)	
	275	300
450 mm		3 x QT, 1 x FW
500 mm	4 x QT, 1 x FW	
550 mm	4 x QT, 1 x FW	
600 mm	5 x QT, 1 x FW	
650 mm	5 x QT, 1 x FW	

### Recommandation pour le tri des déchets et les produits de nettoyage

NL	KB (mm)	
	à partir de 900	
450 mm	3 x QT, 1 x FW, 2 x ZW	
500 mm	4 x QT, 1 x FW, 2 x ZW	
550 mm	4 x QT, 1 x FW, 2 x ZW	
600 mm	5 x QT, 1 x FW, 2 x ZW	
650 mm	5 x QT, 1 x FW, 2 x ZW	



### Recommandation pour les bouteilles et planches à découper

NL	KB (mm)								
	400	450	500	550	600	800	900	1000	1200
450 mm	3 x QT, 1 x FW, 1 x ZW			3 x QT, 1 x FW, 2 x ZW					
500 mm	4 x QT, 1 x FW, 1 x ZW			4 x QT, 1 x FW, 2 x ZW					
550 mm	4 x QT, 1 x FW, 1 x ZW			4 x QT, 1 x FW, 2 x ZW					
600 mm	5 x QT, 1 x FW, 1 x ZW			5 x QT, 1 x FW, 2 x ZW					
650 mm	5 x QT, 1 x FW, 1 x ZW			5 x QT, 1 x FW, 2 x ZW					

### Recommandation pour les plaques et moules à pâtisserie

NL	KB (mm)			
	300	400	450	à partir de 500
450 mm				
500 mm				
550 mm	1 x ZW	2 x ZW		3 x ZW
600 mm				
650 mm				

FW Bac de rétention

KB Largeur de corps de meuble

NL Longueur nominale

TH Range-assiettes

GH Range-épices

LT Séparateur longitudinal

QT Séparateur transversal

ZW Paroi intermédiaire

## Recommandation pour les coulissants

## ORGA-LINE pour TANDEMBOX



### Recommandation pour les assiettes

NL	KB (mm)		
	> 400	à partir de 800	à partir de 1000
450 mm	2 x TH	4 x TH	6 x TH
500 mm			
550 mm			
600 mm			
650 mm			
SPACE CORNER			
	KB (mm)		
	jusqu'à 1050	à partir de 1050	
	2 x TH	3 x TH	

### Recommandation pour les bouteilles et provisions

NL	KB (mm)				
	600	800	900	1000	1200
450 mm	4 x QT 1 x FW 1 x ZW	4 x QT 1 x FW, 1 x ZW 2 x LT		4 x QT 1 x FW, 1 x ZW 5 x LT	
500 mm	5 x QT 1 x FW 1 x ZW	5 x QT 1 x FW, 1 x ZW 3 x LT		5 x QT 1 x FW, 1 x ZW 9 x LT	
550 mm	5 x QT 1 x FW 1 x ZW	5 x QT 1 x FW, 1 x ZW 3 x LT		5 x QT 1 x FW, 1 x ZW 9 x LT	
600 mm	6 x QT 1 x FW 1 x ZW	6 x QT 1 x FW, 1 x ZW 3 x LT		6 x QT 1 x FW, 1 x ZW 9 x LT	
650 mm	6 x QT 1 x FW 1 x ZW	6 x QT 1 x FW, 1 x ZW 3 x LT		6 x QT 1 x FW, 1 x ZW 9 x LT	

FW	Bac de rétention	KB	Largeur de corps de meuble	NL	Longueur nominale	TH	Range-assiettes
GH	Range-épices	LT	Séparateur longitudinal	QT	Séparateur transversal	ZW	Paroi intermédiaire

# La société Blum

Créée voilà plus de 60 ans par Julius Blum, la société Blum est aujourd'hui une entreprise familiale active d'envergure internationale. Ses domaines stratégiques d'activités sont les systèmes de portes relevables, de charnières et de coulissants. Lors du développement de ses produits, la quête du mouvement parfait est au centre de ses préoccupations.

[www.blum.com](http://www.blum.com)

 **blum**





### Blum en Autriche et dans le monde entier

Blum produit dans sept usines en Autriche (Vorarlberg) et possède d'autres sites de production en Pologne, aux USA et au Brésil ainsi que 27 filiales et représentations. La société livre plus de 120 marchés. 6.600 collaborateurs travaillent dans le groupe Blum, dont 5.000 dans le Vorarlberg.



### L'avantage global pour le client

« Que l'on soit fabricant, commerçant, installateur ou utilisateur de cuisine, chacun doit profiter des avantages des produits Blum et en retirer un intérêt personnel » ; telle est la philosophie Blum de l'avantage global pour le client.



### Innovations

Pour soutenir les clients avec des solutions de ferrures innovantes et leur assurer un succès commercial à long terme, il faut un investissement encore plus important dans la recherche et le développement, dans les usines et les installations et dans la formation des collaborateurs. Avec plus de 1200 droits de propriété industrielle dans le monde entier, Blum compte parmi les entreprises les plus innovantes d'Autriche.



### Qualité

La démarche globale de qualité de Blum ne concerne pas uniquement ses produits. L'entreprise souhaite en effet répondre aux mêmes exigences de qualité dans ses prestations de service que dans sa collaboration avec ses clients et ses partenaires.



### Environnement

Chez Blum, on est convaincu qu'une attitude écologique est rentable à long terme. La longévité des produits n'est qu'un aspect important parmi tant d'autres. Les autres mesures essentielles sont la mise en œuvre de procédés respectueux de l'environnement, une utilisation intelligente des matériaux ainsi qu'une gestion rigoureuse de l'énergie.



### DYNAMIC SPACE

Un bon déroulement des tâches (Activité), un espace de rangement optimal (Rangement) et un confort de mouvement élevé (Mouvement) sont les caractéristiques essentielles d'une cuisine pratique. Outre ses idées pour créer des cuisines pratiques, Blum souhaite apporter fonctionnalité, confort et ergonomie jusqu'à l'intérieur de ses meubles.



Blum France SARL  
ZA Rumilly Sud  
14 Avenue du Trélod  
74150 Rumilly  
Tél. : +33 450 68 34 30  
Fax : +33 450 68 13 42  
E-Mail : [info.fr@blum.com](mailto:info.fr@blum.com)

Julius Blum GmbH  
Fabr. de ferrures  
6973 Höchst, Autriche  
Tél. : +43 5578 705-0  
Fax : +43 5578 705-44  
E-Mail : [info@blum.com](mailto:info@blum.com)  
[www.blum.com](http://www.blum.com)

