

SERRURE EXCLUSIVE

La solution rénovation au plus haut de la sécurité qui combine confort et esthétique



Schémas
à télécharger

Labellisées A2P***⁽¹⁾ et A2P*⁽¹⁾, la gamme EXCLUSIVE dispose de 4 à 6 points de condamnation. Dédiée aux professionnels de la serrurerie, EXCLUSIVE est conçue pour répondre parfaitement à leurs exigences (un mécanisme de qualité, une pose facile et rapide, une adaptation parfaite aux différentes configurations de poses...), sans oublier pour autant les attentes des utilisateurs finaux (acoustique optimisée, entrebâilleur intégré, verrou de condamnation de tringle en option...).



Sécurité

- Version A2P*** ou A2P*
- Cylindre profil européen de très haute sécurité RADIAL NT+
- Verrou de condamnation de tringle (option)
- Entrebâilleur intégré à la serrure

Confort

- Mécanisme doux et silencieux pour une acoustique optimisée : système à engrenage
- Fermeture parfaite de la porte : 4 à 6 points de condamnation latéraux (selon modèle)
- Possibilité de 2 points de condamnation supplémentaire (haut et bas)

Facilité d'installation

- Cylindre interchangeable facilement et rapidement : sans démontage du capot
- Système de réglage du jeu du pêne 1/2 tour : gâche réglable
- Adaptation parfaite aux différentes configurations de pose : large choix de gâches en J, en applique, électrique, adaptables à toutes les portes et huisseries

Esthétique

- Design contemporain et discret pour une intégration parfaite dans tous les intérieurs

Garantie, normes et labels

Garantie
10 ANS



Selon modèle



Selon modèle

Descriptif technique

Capot (enjolveur)

- Monobloc en acier plié
- Finition : peinture époxy blanc (RAL 9016).
Sur demande : finition peinture époxy marron
- Dimension : longueur 2500 mm recoupable, largeur 92 mm, épaisseur 47 mm
- Version grande hauteur 2840 mm disponible sur demande

Bandeau (support mécanique)

- Acier plié
- Axe à 60 mm
- Entraxe à 70 mm

Tringles d'entraînement

- Acier section 20 x 3 mm

Pêne

- Pêne dormant : rond de diamètre 20 mm et équipé d'une goupille anti-sciage tournante sur la version A2P***
- Pêne 1/2 tour : rond de diamètre 20 mm, il est condamné après verrouillage de la serrure

Pour porte

- Épaisseur de 35 à 65 mm pour Exclusive A2P***
- Épaisseur jusqu'à 1000 mm pour Exclusive A2P*

Main

- Droite ou gauche à préciser à la commande

Applications : Résidentiel collectif ou individuel

Cylindre (voir accessoire à commander séparément dans les pages serrure EXCLUSIVE)

- Profil européen de très haute sécurité RADIAL NT+
- 4 clés couleurs incopiables et réversibles
- Protecteur de cylindre : diamètre 39 mm (A2P*) ou 48 mm (A2P***) équipée d'une pastille de protection offrant une meilleure résistance à l'effraction
- Condamnation centrale par clé (2 tours)
- Serrure EXCLUSIVE A2P* compatible avec le cylindre AXI'HOME N1, VOLT N1, VIP + N1. Commander la serrure à part.

Accessoires


- Mise en place de l'entrebâilleur par bouton poussoir incorporé à la serrure
- Verrou de condamnation de tringle par bouton poussoir côté intérieur et par clé côté extérieur (en option)

Gâches disponibles

- En J : pour porte affleurante
- En applique réglable : pour porte affleurante ou à recouvrement (0 à 8 mm) ou pour huisserie métallique
- En applique réglable pour porte à recouvrement (9 à 20 mm)
- Gâche à répétition pour porte à deux vantaux

Fouillot

- Carré de 7 mm avec tige bouchon antibruit et possibilité d'être traversant
- Manœuvre normale par béquille (fournie) côté intérieur et clé côté extérieur



Protecteur côté extérieur

⁽¹⁾ Pour conserver leur certification les serrures doivent être impérativement installées avec le cylindre, son protecteur, les gâches et les accessoires certifiés A2P et commercialisés par Vachette.



Sur demande : kit points haut et bas, verrou de condamnation de tringle intégré.



EXCLUSIVE A2P***(1) - 6 points latéraux

■ Avec cylindre RADIAL NT+ (pour porte de 41 à 45 mm), 4 clés couleur 


> TRÈS HAUTE SÉCURITÉ, 6 POINTS DE CONdamnATION LATÉRAUX (8 points possible avec points hauts et bas)

Fam.	Référence	Gencod 303723	Désignation produit	Poids	Paq.	
M7	EXCLUSIVE 63 NT+ - SG BD	471400 4	RADIAL NT+ 2500MM 6PTS 3* SANS GACHE 57,5X32,5 4 CLE(S) BLANC DROITE	17	1	
M7	EXCLUSIVE 63 NT+ - SG BG	471500 1	RADIAL NT+ 2500MM 6PTS 3* SANS GACHE 57,5X32,5 4 CLE(S) BLANC GAUCHE	17	1	
M7	EXCLUSIVE 63 NT+ - SG MD	475400 0	RADIAL NT+ 2500MM 6PTS 3* SANS GACHE 57,5X32,5 4 CLE(S) MARRON DROITE	17	1	
M7	EXCLUSIVE 63 NT+ - SG MG	475500 7	RADIAL NT+ 2500MM 6PTS 3* SANS GACHE 57,5X32,5 4 CLE(S) MARRON GAUCHE	17	1	
M7	EXCLUSIVE 63 NT+ - GJ BD	469400 9	RADIAL NT+ 2500MM 6PTS 3* GACHE EN J 57,5X32,5 4 CLE(S) BLANC DROITE	24	1	
M7	EXCLUSIVE 63 NT+ - GJ BG	469500 6	RADIAL NT+ 2500MM 6PTS 3* GACHE EN J 57,5X32,5 4 CLE(S) BLANC GAUCHE	24	1	
M7	EXCLUSIVE 63 NT+ - GJ MD	475600 4	RADIAL NT+ 2500MM 6PTS 3* GACHE EN J 57,5X32,5 4 CLE(S) MARRON DROITE	19	1	
M7	EXCLUSIVE 63 NT+ - GJ MG	475700 1	RADIAL NT+ 2500MM 6PTS 3* GACHE EN J 57,5X32,5 4 CLE(S) MARRON GAUCHE	19	1	
M7	EXCLUSIVE 63 NT+ - GA BD	469800 7	RADIAL NT+ 2500MM 6PTS 3* GACHE APPLIQUE 57,5X32,5 4 CLE(S) BLANC DROITE	24	1	
M7	EXCLUSIVE 63 NT+ - GA BG	469900 4	RADIAL NT+ 2500MM 6PTS 3* GACHE APPLIQUE 57,5X32,5 4 CLE(S) BLANC GAUCHE	24	1	
M7	EXCLUSIVE 63 NT+ - GA MD	475800 8	RADIAL NT+ 2500MM 6PTS 3* GACHE APPLIQUE 57,5X32,5 4 CLE(S) MARRON DROITE	19	1	
M7	EXCLUSIVE 63 NT+ - GA MG	475900 5	RADIAL NT+ 2500MM 6PTS 3* GACHE APPLIQUE 57,5X32,5 4 CLE(S) MARRON GAUCHE	24	1	
M7	EXCLUSIVE 63 NT+ - GAR BD	473000 4	RADIAL NT+ 2500MM 6PTS 3* GACHE APPLIQUE RECOUVR 57,5X32,5 4 CLE(S) BLANC DROITE	19	1	
M7	EXCLUSIVE 63 NT+ - GAR BG	473100 1	RADIAL NT+ 2500MM 6PTS 3* GACHE APPLIQUE RECOUVR 57,5X32,5 4 CLE(S) BLANC GAUCHE		1	
M7	EXCLUSIVE 63 NT+ - GAR MD	476000 1	RADIAL NT+ 2500MM 6PTS 3* GACHE APPLIQUE RECOUVR 57,5X32,5 4 CLE(S) MARRON DROITE	19	1	
M7	EXCLUSIVE 63 NT+ - GAR MG	476100 8	RADIAL NT+ 2500MM 6PTS 3* GACHE APPLIQUE RECOUVR 57,5X32,5 4 CLE(S) MARRON GAUCHE		1	
M7	EXCLUSIVE 63 NT+GH - BD		RADIAL NT+ 2840MM 6PTS 3* 57,5X32,5 4 CLE(S) SANS GACHE GRDE HAUT BLANC DROITE		1	
M7	EXCLUSIVE 63 NT+GH - BG		RADIAL NT+ 2840MM 6PTS 3* 57,5X32,5 4 CLE(S) SANS GACHE GRDE HAUT BLANC GAUCHE		1	
M7	EXCLUSIVE 63 NT+GH - MD		RADIAL NT+ 2840MM 6PTS 3* 57,5X32,5 4 CLE(S) SANS GACHE GRDE HAUT MARRON DROITE		1	
M7	EXCLUSIVE 63 NT+GH - MG		RADIAL NT+ 2840MM 6PTS 3* 57,5X32,5 4 CLE(S) SANS GACHE GRDE HAUT MARRON GAUCHE		1	
M7	EXCLUSIVE 63 NT+ GH GA - MD	476200 5	RADIAL NT+ 2840MM 6PTS 3* 57,5X32,5 4 CLE(S) GACHE APPLIQUE GRDE HAUT MARRON DROITE		1	
M7	EXCLUSIVE 63 NT+ GH GA - MG	476300 2	RADIAL NT+ 2840MM 6PTS 3* 57,5X32,5 4 CLE(S) GACHE APPLIQUE GRDE HAUT MARRON GAUCHE		1	
M7	EXCLUSIVE 63 NT+ GH GA - BD	472200 9	RADIAL NT+ 2840MM 6PTS 3* 57,5X32,5 4 CLE(S) GACHE APPLIQUE GRDE HAUT BLANC DROITE		1	
M7	EXCLUSIVE 63 NT+ GH GA - BG	472300 6	RADIAL NT+ 2840MM 6PTS 3* 57,5X32,5 4 CLE(S) GACHE APPLIQUE GRDE HAUT BLANC GAUCHE	24	1	
M7			AU-DELÀ DE 57,5X32,5, PAR FRACTIONS DE 5MM (JUSQU'À 100MM),		1	

AJOUTER :

(1) Pour conserver leur certification les serrures doivent être impérativement installées avec le cylindre, son protecteur, les gâches et les accessoires certifiés A2P et commercialisés par Vachette.

EXCLUSIVE A2P⁽¹⁾ - 6 ou 4 points latéraux

■ Avec cylindre RADIAL NT+ N1 62,5x32,5 mm (pour porte de 40 à 44 mm), 4 clés couleur 

> TRÈS HAUTE SÉCURITÉ, 6 POINTS DE CONDAMNATION LATÉRAUX

Fam.	Référence	Gencod 303723	Désignation produit	Poids	Paq.	
M7	EXCLUSIVE 61 NT+ - SG BD	471200 0	RADIAL NT+ 2500MM 6PTS 1* SANS GACHE 62,5X32,5 4 CLE(S) BLANC DROITE	16	1	
M7	EXCLUSIVE 61 NT+ - SG BG	471300 7	RADIAL NT+ 2500MM 6PTS 1* SANS GACHE 62,5X32,5 4 CLE(S) BLANC GAUCHE	16	1	
M7	EXCLUSIVE 61 NT+ - SG MD	474400 1	RADIAL NT+ 2500MM 6PTS 1* SANS GACHE 62,5X32,5 4 CLE(S) MARRON DROITE	16	1	
M7	EXCLUSIVE 61 NT+ - SG MG	474500 8	RADIAL NT+ 2500MM 6PTS 1* SANS GACHE 62,5X32,5 4 CLE(S) MARRON GAUCHE	16	1	
M7	EXCLUSIVE 61 NT+ - GJ BD	468800 8	RADIAL NT+ 2500MM 6PTS 1* GACHE EN J 62,5X32,5 4 CLE(S) BLANC DROITE	16	1	
M7	EXCLUSIVE 61 NT+ - GJ BG	468900 5	RADIAL NT+ 2500MM 6PTS 1* GACHE EN J 62,5X32,5 4 CLE(S) BLANC GAUCHE	22	1	
M7	EXCLUSIVE 61 NT+ - GJ MD	474600 5	RADIAL NT+ 2500MM 6PTS 1* GACHE EN J 62,5X32,5 4 CLE(S) MARRON DROITE	17	1	
M7	EXCLUSIVE 61 NT+ - GJ MG	474700 2	RADIAL NT+ 2500MM 6PTS 1* GACHE EN J 62,5X32,5 4 CLE(S) MARRON GAUCHE		1	
M7	EXCLUSIVE 61 NT+ - GA BD	469200 5	RADIAL NT+ 2500MM 6PTS 1* GACHE APPLIQUE 62,5X32,5 4 CLE(S) BLANC DROITE	22	1	
M7	EXCLUSIVE 61 NT+ - GA BG	469300 2	RADIAL NT+ 2500MM 6PTS 1* GACHE APPLIQUE 62,5X32,5 4 CLE(S) BLANC GAUCHE	22	1	
M7	EXCLUSIVE 61 NT+ - GA MD	474800 9	RADIAL NT+ 2500MM 6PTS 1* GACHE APPLIQUE 62,5X32,5 4 CLE(S) MARRON DROITE		1	
M7	EXCLUSIVE 61 NT+ - GA MG	474900 6	RADIAL NT+ 2500MM 6PTS 1* GACHE APPLIQUE 62,5X32,5 4 CLE(S) MARRON GAUCHE	15	1	
M7	EXCLUSIVE 61 NT+ - GAR BD	472800 1	RADIAL NT+ 2500MM 6PTS 1* GACHE APPLIQUE RECOUVR 62,5X32,5 4 CLE(S) BLANC DROITE		1	
M7	EXCLUSIVE 61 NT+ - GAR BG	472900 8	RADIAL NT+ 2500MM 6PTS 1* GACHE APPLIQUE RECOUVR 62,5X32,5 4 CLE(S) BLANC GAUCHE		1	
M7	EXCLUSIVE 61 NT+ - GAR MD	475000 2	RADIAL NT+ 2500MM 6PTS 1* GACHE APPLIQUE RECOUVR 62,5X32,5 4 CLE(S) MARRON DROITE		1	
M7	EXCLUSIVE 61 NT+ - GAR MG	475100 9	RADIAL NT+ 2500MM 6PTS 1* GACHE APPLIQUE RECOUVR 62,5X32,5 4 CLE(S) MARRON GAUCHE		1	
M7	EXCLUSIVE 61 NT+GH - BD		RADIAL NT+ 2840MM 6PTS 1* 62,5X32,5 4 CLE(S) SANS GACHE GRDE HAUT BLANC DROITE		1	
M7	EXCLUSIVE 61 NT+GH - BG		RADIAL NT+ 2840MM 6PTS 1* 62,5X32,5 4 CLE(S) SANS GACHE GRDE HAUT BLANC GAUCHE		1	
M7	EXCLUSIVE 61 NT+GH - MD		RADIAL NT+ 2840MM 6PTS 1* 62,5X32,5 4 CLE(S) SANS GACHE GRDE HAUT MARRON DROITE		1	
M7	EXCLUSIVE 61 NT+GH - MG		RADIAL NT+ 2840MM 6PTS 1* 62,5X32,5 4 CLE(S) SANS GACHE GRDE HAUT MARRON GAUCHE		1	
M7	EXCLUSIVE 61 NT+GH GA - BD	472000 5	RADIAL NT+ 2840MM 6PTS 1* 62,5X32,5 4 CLE(S) GACHE APPLIQUE GRDE HAUT BLANC DROITE		1	
M7	EXCLUSIVE 61 NT+GH GA - BG	472100 2	RADIAL NT+ 2840MM 6PTS 1* 62,5X32,5 4 CLE(S) GACHE APPLIQUE GRDE HAUT BLANC GAUCHE		1	
M7	EXCLUSIVE 61 NT+GH GA - MD	475200 6	RADIAL NT+ 2840MM 6PTS 1* 62,5X32,5 4 CLE(S) GACHE APPLIQUE GRDE HAUT MARRON DROITE		1	
M7	EXCLUSIVE 61 NT+GH GA - MG	475300 3	RADIAL NT+ 2840MM 6PTS 1* 62,5X32,5 4 CLE(S) GACHE APPLIQUE GRDE HAUT MARRON GAUCHE		1	
M7			AU-DELÀ DE 62,5X32,5, PAR FRACTIONS DE 5MM (JUSQU'À 100MM),		1	AJOUTER :

EXCLUSIVE 61 NT+

⁽¹⁾ Pour conserver leur certification les serrures doivent être impérativement installées avec le cylindre, son protecteur, les gâches et les accessoires certifiés A2P et commercialisés par Vachette.



> TRÈS HAUTE SÉCURITÉ, 4 POINTS DE CONDAMNATION LATÉRAUX

Fam.	Référence	Gencod 303723	Désignation produit	Poids	Paq.
M7	EXCLUSIVE 41 NT+ - SG BD	471000 6	RADIAL NT+ 2500MM 4PTS 1* SANS GACHE 62,5X32,5 4 CLE(S) BLANC DROITE	16	1
M7	EXCLUSIVE 41 NT+ - SG BG	471100 3	RADIAL NT+ 2500MM 4PTS 1* SANS GACHE 62,5X32,5 4 CLE(S) BLANC GAUCHE	16	1
M7	EXCLUSIVE 41 NT+ - SG MD	473400 2	RADIAL NT+ 2500MM 4PTS 1* SANS GACHE 62,5X32,5 4 CLE(S) MARRON DROITE	16	1
M7	EXCLUSIVE 41 NT+ - SG MG	473500 9	RADIAL NT+ 2500MM 4PTS 1* SANS GACHE 62,5X32,5 4 CLE(S) MARRON GAUCHE	16	1
M7	EXCLUSIVE 41 NT+ - GJ BD	468600 4	RADIAL NT+ 2500MM 4PTS 1* GACHE EN J 62,5X32,5 4 CLE(S) BLANC DROITE	22	1
M7	EXCLUSIVE 41 NT+ - GJ BG	468700 1	RADIAL NT+ 2500MM 4PTS 1* GACHE EN J 62,5X32,5 4 CLE(S) BLANC GAUCHE	22	1
M7	EXCLUSIVE 41 NT+ - GJ MD	473600 6	RADIAL NT+ 2500MM 4PTS 1* GACHE EN J 62,5X32,5 4 CLE(S) MARRON DROITE	22	1
M7	EXCLUSIVE 41 NT+ - GJ MG	473700 3	RADIAL NT+ 2500MM 4PTS 1* GACHE EN J 62,5X32,5 4 CLE(S) MARRON GAUCHE	22	1
M7	EXCLUSIVE 41 NT+ - GA BD	469000 1	RADIAL NT+ 2500MM 4PTS 1* GACHE APPLIQUE 62,5X32,5 4 CLE(S) BLANC DROITE	22	1
M7	EXCLUSIVE 41 NT+ - GA BG	469100 8	RADIAL NT+ 2500MM 4PTS 1* GACHE APPLIQUE 62,5X32,5 4 CLE(S) BLANC GAUCHE	22	1
M7	EXCLUSIVE 41 NT+ - GA MD	473800 0	RADIAL NT+ 2500MM 4PTS 1* GACHE APPLIQUE 62,5X32,5 4 CLE(S) MARRON DROITE	22	1
M7	EXCLUSIVE 41 NT+ - GA MG	473900 7	RADIAL NT+ 2500MM 4PTS 1* GACHE APPLIQUE 62,5X32,5 4 CLE(S) MARRON GAUCHE	22	1
M7	EXCLUSIVE 41 NT+ - GAR BD	472600 7	RADIAL NT+ 2500MM 4PTS 1* GACHE APPLIQUE RECOUVR 62,5X32,5 4 CLE(S) BLANC DROITE		1
M7	EXCLUSIVE 41 NT+ - GAR BG	472700 4	RADIAL NT+ 2500MM 4PTS 1* GACHE APPLIQUE RECOUVR 62,5X32,5 4 CLE(S) BLANC GAUCHE	16	1
M7	EXCLUSIVE 41 NT+ - GAR MD	474000 3	RADIAL NT+ 2500MM 4PTS 1* GACHE APPLIQUE RECOUVR 62,5X32,5 4 CLE(S) MARRON DROITE		1
M7	EXCLUSIVE 41 NT+ - GAR MG	474100 0	RADIAL NT+ 2500MM 4PTS 1* GACHE APPLIQUE RECOUVR 62,5X32,5 4 CLE(S) MARRON GAUCHE		1
M7	EXCLUSIVE 41 NT+GH BD		RADIAL NT+ 2840MM 4PTS 1* 62,5X32,5 4 CLE(S) SANS GACHE GRDE HAUT BLANC DROITE		1
M7	EXCLUSIVE 41 NT+GH BG		RADIAL NT+ 2840MM 4PTS 1* 62,5X32,5 4 CLE(S) SANS GACHE GRDE HAUT BLANC GAUCHE		1
M7	EXCLUSIVE 41 NT+GH MD		RADIAL NT+ 2840MM 4PTS 1* 62,5X32,5 4 CLE(S) SANS GACHE GRDE HAUT MARRON DROITE		1
M7	EXCLUSIVE 41 NT+GH MG		RADIAL NT+ 2840MM 4PTS 1* 62,5X32,5 4 CLE(S) SANS GACHE GRDE HAUT MARRON GAUCHE		1
M7	EXCLUSIVE 41 NT+GH GA - BD	471800 2	RADIAL NT+ 2840MM 4PTS 1* 62,5X32,5 4 CLE(S) GACHE APPLIQUE GRDE HAUT BLANC DROITE		1
M7	EXCLUSIVE 41 NT+GH GA - BG	471900 9	RADIAL NT+ 2840MM 4PTS 1* 62,5X32,5 4 CLE(S) GACHE APPLIQUE GRDE HAUT BLANC GAUCHE		1
M7	EXCLUSIVE 41 NT+GH GA - MD	474200 7	RADIAL NT+ 2840MM 4PTS 1* 62,5X32,5 4 CLE(S) GACHE APPLIQUE GRDE HAUT MARRON DROITE		1
M7	EXCLUSIVE 41 NT+GH GA - MG	474300 4	RADIAL NT+ 2840MM 4PTS 1* 62,5X32,5 4 CLE(S) GACHE APPLIQUE GRDE HAUT MARRON GAUCHE		1
M7			AU-DELÀ DE 62,5X32,5, PAR FRACTIONS DE 5MM (JUSQU'À 100MM),		1

> SERRURES SANS CYLINDRE⁽¹⁾

• 6 points de condamnation (Exclusive 61 SC) ou 4 points de condamnation (Exclusive 41 SC)

⁽¹⁾ Cylindre à commander séparément selon table à voir pages ACCESSOIRE SERRURE ET VERROU.

Fam.	Référence	Gencod 303723	Désignation produit	Poids	Paq.
M7	EXCLUSIVE 61 SC - BD	478600 1	SANS CYLINDRE 2500MM 6PTS 1* BLANC DROITE	16	1
M7	EXCLUSIVE 61 SC - BG	478700 8	SANS CYLINDRE 2500MM 6PTS 1* BLANC GAUCHE	16	1
M7	EXCLUSIVE 61 SC - MD	478800 5	SANS CYLINDRE 2500MM 6PTS 1* MARRON DROITE		1
M7	EXCLUSIVE 61 SC - MG	478900 2	SANS CYLINDRE 2500MM 6PTS 1* MARRON GAUCHE		1
M7	EXCLUSIVE 41 SC - BD	478200 3	SANS CYLINDRE 2500MM 4PTS 1* BLANC DROITE	16	1
M7	EXCLUSIVE 41 SC - BG	478300 0	SANS CYLINDRE 2500MM 4PTS 1* BLANC GAUCHE	16	1
M7	EXCLUSIVE 41 SC - MD	478400 7	SANS CYLINDRE 2500MM 4PTS 1* MARRON DROITE	16	1
M7	EXCLUSIVE 41 SC - MG	478500 4	SANS CYLINDRE 2500MM 4PTS 1* MARRON GAUCHE		1

Accessoires à commander séparément pour EXCLUSIVE

> CYLINDRE RADIAL NT+ N1 POUR SERRURE EXCLUSIVE A2P* (EXCLUSIVE 61 SC ET 41 SC)

Fam.	Référence	Gencod 303723	Désignation produit	Epaisseur porte	Long exter	Long inter	
PA	7101 NT+ N1		TABLE DES DIMENSIONS DE CYLINDRE (à commander séparément)				
			CYLINDRE RADIAL NT+ N1	35 à 39 mm	57,5	32,5	
			CYLINDRE RADIAL NT+ N1	40 à 44 mm	62,5	32,5	
			CYLINDRE RADIAL NT+ N1	45 à 49 mm	67,5	32,5	
			CYLINDRE RADIAL NT+ N1	50 à 54 mm	72,5	32,5	
			CYLINDRE RADIAL NT+ N1	55 à 59 mm	77,5	32,5	
			CYLINDRE RADIAL NT+ N1	60 à 64 mm	82,5	32,5	

> KITS POUR PORTE STANDARD POUR SERRURE EXCLUSIVE

Fam.	Référence	Gencod 303723	Désignation produit	Poids	Paq.	
YC	KIT H&B EXCL - STD B	470200 1	KIT POINTS HAUT ET BAS EXCLUSIVE BLANC	1	1	
YC	KIT H&B EXCL - STD G	481700 2	KIT POINTS HAUT ET BAS EXCLUSIVE GRIS	2	1	
YC	KIT H&B EXCL - STD M	478000 9	KIT POINTS HAUT ET BAS EXCLUSIVE MARRON	2	1	

> KITS POUR PORTE RECOUVREMENT POUR SERRURE EXCLUSIVE

Fam.	Référence	Gencod 303723	Désignation produit	Paq.	
YC	KIT H&B EXCL - REC B	470300 8	KIT POINTS HAUT ET BAS EXCLUSIVE RECOUVREMENT BLANC	1	
YC	KIT H&B EXCL - REC M	478100 6	KIT POINTS HAUT ET BAS EXCLUSIVE RECOUVREMENT MARRON	1	

> KITS POUR PORTE ÉPAISSE POUR SERRURE EXCLUSIVE A2P*

Fam.	Référence	Gencod 303723	Désignation produit	Paq.	
YC	KIT PTE EPAISSE	479800 4	ENTRETOISE/PROTECTEUR EXCLUSIVE A2P*	5	
			VERROU DE CONDAMNATION DE TRINGLE INTÉGRÉ ⁽¹⁾ . COMMANDE IMPÉRATIVE AVEC UNE SERRURE EXCLUSIVE, AJOUTER:	1	

⁽¹⁾ Demi-cylindre RADIAL NT à commander séparément (voir tables des dimensions de cylindre).

> DEMI ENSEMBLE POIGNÉE EXTÉRIEUR POUR EXCLUSIVE

Fam.	Référence	Gencod 303723	Désignation produit	Paq.	
YE	ENS 11 - A	486100 5	A TIRAGE A2P1* PROTECTEUR 39 MM ANODISE ARGENT	1	
YE	ENS 11 - B	486300 9	A TIRAGE A2P1* PROTECTEUR 39 MM BLANC	1	
YE	ENS 11 - C	486200 2	A TIRAGE A2P1* PROTECTEUR 39 MM ANODISE CHAMPAGNE	1	
YE	ENS 13 - A	485800 5	A TIRAGE A2P3* PROTECTEUR 48 MM ANODISE ARGENT	1	
YE	ENS 13 - B	486000 8	A TIRAGE A2P3* PROTECTEUR 48 MM BLANC	1	
YE	ENS 13 - C	485900 2	A TIRAGE A2P3* PROTECTEUR 48 MM ANODISE CHAMPAGNE	1	
YE	ENS 13 - M	483900 4	A TIRAGE A2P3* PROTECTEUR 48 MM MARRON BRZ 1 DECOR	1	
YE	ENS 21 - A	487000 7	A BEQUILLE A2P1* PROTECTEUR 39 MM ANODISE ARGENT	1	
YE	ENS 21 - B	487200 1	A BEQUILLE A2P1* PROTECTEUR 39 MM BLANC	1	
YE	ENS 21 - C	487100 4	A BEQUILLE A2P1* PROTECTEUR 39 MM ANODISE CHAMPAGNE	1	
YE	ENS 23 - A	486700 7	A BEQUILLE A2P3* PROTECTEUR 48 MM ANODISE ARGENT	1	
YE	ENS 23 - B	486900 1	A BEQUILLE A2P3* PROTECTEUR 48 MM BLANC	1	
YE	ENS 23 - C	486800 4	A BEQUILLE A2P3* PROTECTEUR 48 MM ANODISE CHAMPAGNE	1	
YE	ENS 23 - M	488700 5	A BEQUILLE A2P3* PROTECTEUR 48 MM MARRON BRZ 1 DECOR	1	
YE	ENS 31 - A	487900 0	AVEUGLE A2P1* PROTECTEUR 39 MM ANODISE ARGENT	1	
YE	ENS 31 - B	488100 3	AVEUGLE A2P1* PROTECTEUR 39 MM BLANC	1	
YE	ENS 31 - C	488000 6	AVEUGLE A2P1* PROTECTEUR 39 MM ANODISE CHAMPAGNE	1	
YE	ENS 33 - A	487600 9	AVEUGLE A2P3* PROTECTEUR 48 MM ANODISE ARGENT	1	
YE	ENS 33 - B	487800 3	AVEUGLE A2P3* PROTECTEUR 48 MM BLANC	1	

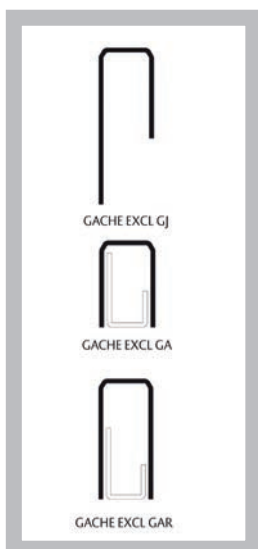




Gâches pour serrure Exclusive

> GÂCHE MÉCANIQUE POUR EXCLUSIVE

- Hauteur 2500 mm.



Fam.	Référence	Gencod 303723	Désignation produit	Poids	Paq.
XC	GACHE EXCL GJ - BD	470400 5	GACHE EN J BLANC DROITE	7	1
XC	GACHE EXCL GJ - BG	470500 2	GACHE EN J BLANC GAUCHE	6	1
XC	GACHE EXCL GJ - MD	477400 8	GACHE EN J MARRON DROITE	7	1
XC	GACHE EXCL GJ - MG	477500 5	GACHE EN J MARRON GAUCHE	7	1
XC	GACHE EXCL GA - BD ⁽¹⁾	470600 9	GACHE EN APPLIQUE BLANC DROITE	7	1
XC	GACHE EXCL GA - BG ⁽¹⁾	470700 6	GACHE EN APPLIQUE BLANC GAUCHE	7	1
XC	GACHE EXCL GA - MD ⁽¹⁾	477600 2	GACHE EN APPLIQUE MARRON DROITE	7	1
XC	GACHE EXCL GA - MG ⁽¹⁾	477700 9	GACHE EN APPLIQUE MARRON GAUCHE	7	1
XC	GACHE EXCL GAR - BD ⁽¹⁾	470800 3	GACHE EN APPLIQUE A RECOU BLANC DROITE	7	1
XC	GACHE EXCL GAR - BG ⁽¹⁾	470900 0	GACHE EN APPLIQUE A RECOU BLANC GAUCHE	7	1
XC	GACHE EXCL GAR - MD ⁽¹⁾	477800 6	GACHE EN APPLIQUE A RECOU MARRON DROITE		1
XC	GACHE EXCL GAR - MG ⁽¹⁾	477900 3	GACHE EN APPLIQUE A RECOU MARRON GAUCHE		1

> GÂCHE MÉCANIQUE À RÉPÉTITION POUR EXCLUSIVE

- Pour porte deux vantaux, homologuée A2P*** ou A2P*.
- Grande hauteur 2840 mm.

Fam.	Référence	Gencod 303723	Désignation produit	Poids	Paq.
XC	GACHE EXCL GRP - MD	482800 8	GACHE A REPETITION MARRON DROITE		1
XC	GACHE EXCL GRP - MG	482900 5	GACHE A REPETITION MARRON GAUCHE		1
XC	GACHE EXCL GRP - BD	482600 4	GACHE A REPETITION BLANC DROITE	17	1
XC	GACHE EXCL GRP - BG	482700 1	GACHE A REPETITION BLANC GAUCHE	17	1

> GÂCHE APPLIQUE GRANDE HAUTEUR (2840 MM) POUR EXCLUSIVE



Fam.	Référence	Gencod 303723	Désignation produit	Paq.
XC	GACHE EXCL GA GH - BD	462000 8	GACHE APPLIQUE GRANDE HAUTEUR BLANC DROITE	1
XC	GACHE EXCL GA GH - BG	462100 5	GACHE APPLIQUE GRANDE HAUTEUR BLANC GAUCHE	1

> GÂCHE ÉLECTRIQUE EN APPLIQUE (POUR SIMPLE VANTAIL) POUR EXCLUSIVE



Fam.	Référence	Gencod 303723	Désignation produit	Paq.
XC	GACHE EXCL GA E GE4ID - BD	491200 4	A IMPULSION DECONDAMNATION MANUELLE BLANC DROITE	1
XC	GACHE EXCL GA E GE4ID - BG	491300 1	A IMPULSION DECONDAMNATION MANUELLE BLANC GAUCHE	1
XC	GACHE EXCL GA E GE4SD - BD	491600 2	A CONTACT STATIONNAIRE AV DECONDAMNATION MANUELLE BLANC DROITE	1
XC	GACHE EXCL GA E GE4SD - BG	491700 9	A CONTACT STATIONNAIRE AV DECONDAMNATION MANUELLE BLANC GAUCHE	1

> GÂCHE ÉLECTRIQUE EN APPLIQUE (POUR 2 VANTAUX) POUR EXCLUSIVE

Fam.	Référence	Gencod 303723	Désignation produit	Paq.
XC	GACHE EXCL GRP E GE4ID - BD	483500 6	A IMPULSION DECONDAMNATION MANUELLE BLANC DROITE	1
XC	GACHE EXCL GRP E GE4ID - BG	483600 3	A IMPULSION DECONDAMNATION MANUELLE BLANC GAUCHE	1
XC	GACHE EXCL GRP E GE4SD - BD	488500 1	A CONTACT STATIONNAIRE AV DECONDAMNATION MANUELLE BLANC DROITE	1
XC	GACHE EXCL GRP E GE4SD - BG	488600 8	A CONTACT STATIONNAIRE AV DECONDAMNATION MANUELLE BLANC GAUCHE	1