




"SILÈNE"

Fermetures encastrées

- RÉGLAGE BI-DIRECTIONNEL DU CROCHET AVEC VIS ANTI-DEREGLAGÉ
- BLOCAGE AUTOMATIQUE DE L'ENSEMBLE CROCHET EN POSITION FERMÉE (ANTI-CROCHETAGE)



DS6791 . Coquille sans mécanisme
 . Pièces de serrage montées.

DS6792 . Fermeture intérieure à condamnation
 . Pièces de serrage montées.

DS6793 . Fermeture dito **DS6792** AUTOMATIQUE

DS6794 Ensemble comprenant :
 . Coquille intérieure sans mécanisme
 . Coquille extérieure

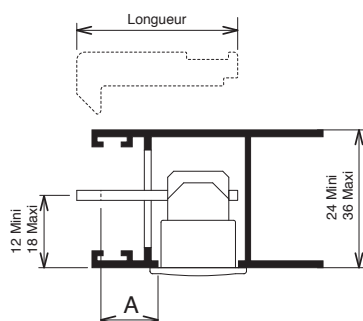

DS6795 Ensemble comprenant :
 . Coquille intérieure à condamnation
 . Coquille extérieure

DS6796 Ensemble comprenant :
 . Coquille intérieure à condamnation
 . Poignée extérieure percée


DS6798 Ensemble comprenant :
 . Coquille intérieure à condamnation
 . Poignée extérieure non percée

DS7247 Poignée de tirage pour ensembles **DS6794**,
DS6795, **DS6796** et **DS6798**

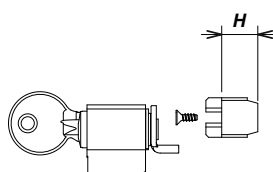
Corps en aluminium
 Bouchons en plastique noir.
 Fixation par vis M5 non fournies.



Désignation	Référence	Longueur	Cote A
Crochet réglable En inox	DS6911	31mm	6 à 11mm
	DS6912	36mm	11 à 16mm
	DS6913	40mm	15 à 20mm



barillet
DS9430



Désignation	Référence	Cote H	Profil
Kit barillet comportant : 1 barillet 1 palier 1 vis tôle TFF Ø3x8	DS9431	6mm	23 à 27mm
	DS9432	10mm	27 à 31mm
	DS9433	14mm	31 à 35mm
	DS9434	18mm	35 à 36mm

