

SCIE À RUBAN • 470 MM


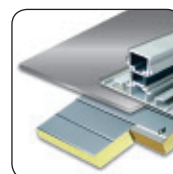
LINTZAAGMACHINE • 470 MM

SRU470

MONOPHASÉ • MONOFASE

SRU470T

TRIPHASÉ • 3 FASE



Volants en fonte d'acier équilibrés
Gietijzeren uitgebalanceerde vliegwielen

470 mm



OPTION
OPCION
OPZIONE
OPTIE



LEMAN

Kit de déplacement 110310

Transportroller



Guide de lame supérieur
et inférieur à galets
*Bovenste en onderste zaag-
bladgeleiding op rollen*




Table inclinable à 45°
Tafel verstelbaar tot 45°



DONNÉES DE LA MACHINE

MACHINEGEGEVENS

- Bâti mécano-soudé, rigide et robuste.
- Double berceau de table à crémaillère.
- Guide de lame supérieur monté sur crémaillère et réglable en hauteur par une manivelle.
- Réglage de tension de la lame par une manivelle avec graduation lisible de l'extérieur.
- Levier de détente rapide de la lame.
- 2 vitesses de coupe par changement de position de la courroie suivant les pièces à découper (bois/acier).
- Guide de coupe longitudinale avec loupe de lecture pour la graduation et poignée de serrage rapide, graduation de chaque côté de la lame.
- Guide d'onglet réglable de - 60° à + 60°, positionnable à droite et à gauche de la lame.
- Contacteur de sécurité sur chaque porte.
- *Robuust en stabiel gelast stalen onderstel.*
- *Dubbele zaagframe aan tafel vastgemaakt met tandheugel.*
- *Bovenste zaagbladgeleiding met tandlat en in hoogte verstelbaar met handslinger.*
- *Zaagbladspanning verstelbaar d.m.v. een handslinger, met een afleesbare schaalverdeling.*
- *Snelle ontspanningshendel van het blad.*
- *2 zaagsnelheden door positieverandering van de riem volgens de te snijden stukken (hout / staal).*
- *Zaaggeleiding in de lengte met vergrootglas voor de schaalverdeling en een snelspanhendel, schaalverdeling aan elke kant van het blad.*
- *Verstekgeleiding verstelbaar van - 60 ° tot + 60 °, kan rechts van het blad gepositioneerd worden.*
- *Veiligheidsschakelaar op elke poort.*

GARANTIE	2	GARANTIE
Puissance moteur (230/400V - 50Hz)	1900W-2,6cv/2000W-2,7cv	Motorvermogen (230 V - 50Hz)
Encombrement (LxIxH)	900 x 680 x 1860 mm	Machineafmetingen
Largeur de coupe	465 mm	Zaagbreedte
Hauteur de coupe	265 mm	Zaaghoogte
Longueur de la lame	3454 mm	Bladlengte
Largeur de la lame	6 à 40 mm	Bladbreedte
Dimensions de la table (LxP)	725 x 485 mm	Zaagtafel afmetingen
Inclinaison de la table	-10° à +45°	Tafel kantelbaar
Hauteur de travail	950 mm	Werkhoogte
Diamètre des volants	475 mm	Wieldiameter
Vitesses de la lame	380 ou 820 m/min	Bladsnelheid
Sortie d'aspiration	ø 100 mm (x 2)	Stofafzuiging
Poids Net	156 Kg	Netto gewicht
Référence pour pièces détachées		Referentie voor wisselstukken
- Mono	110300(+ N°/vue éclatée)	- Mono
- Tri	110400(+ N°/vue éclatée)	- Tri
Gencod		EAN-code
- Mono	3700501700177	- Mono
- Tri	3700501700184	- Tri
Colisage (LxIxH)	2000 x 830 x 530 mm	Verpakking (L xIxH)
Poids Brut	170 Kg	Bruto gewicht

FOURNITURES ET ACCESSOIRES

TOEBEHOREN EN ACCESSOIRES

La machine est livrée avec le guide de refente, la rallonge de table, le guide d'onglet, 1 lame largeur 16 mm, clés et notice d'utilisation.
 De machine wordt geleverd met een parallelle geleider, een taferverlenging, een verstekgeleiding, 1 zaagblad met een breedte van 16 mm, sleutels en een gebruiksaanwijzing.

