

**RUBI**

COUPE-CARREAUX TX MAX



CARACTÉRISTIQUES NOTABLES


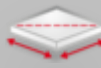



- Le système de verrouillage et de déverrouillage par détente augmentent les performances dans les deux cas : matériaux fins et épais.
- Guides tubulaires en acier de Ø30 mm avec une épaisseur de paroi de 2 mm.
- Puissance de séparation élevée (1 200 kg) MASTER POWER.
- Utilisable avec une seule main.

MATÉRIAUX

- Pour la coupe intensive de tous les types de carreaux de céramique, idéal pour les carreaux de grès Céram et les carreaux extrudés.

CARACTÉRISTIQUES

- Guides en acier tubulaire Ø30 mm x 2 mm d'épaisseur de paroi.
- Tête avec glissières en aluminium, extra longue, avec bagues de friction "autolubrifiées".
- Séparateur mobile avec guide en aluminium, équipé d'un protecteur en plastique pour éviter le marquage sur les surfaces les plus délicates.
- Meilleure VISIBILITÉ de la zone de rayure et de coupe.
- Plateaux flottants en acier galvanisé, augmente la STABILITÉ dans la coupe.
- Équerre giratoire, avec pivot central. Plus grande précision dans les coupes angulaires.
- Avec butée latérale pour coupes répétitives et bandes étroites.
- Manche avec poignée soft grip pour plus d'ERGONOMIE et de CONFORT.
- Équipé de molettes EXTREME de 8 mm et 22 mm. Compatible avec la gamme complète de molettes PLUS . Comprend une valise.

						
TX 710 MAX	17909	71 cm	50x50 cm	3-21 mm	1200 kg	13,3 kg
TX 1020 MAX	17915	102 cm	70x70 cm	3-21 mm	1200 kg	19,4 kg
TX 1250 MAX	17921	125 cm	85x85 cm	3-21 mm	1200 kg	26 kg

Téléchargez l'application CLUB RUBI
et découvrez tous ses avantages



www.rubi.com