

VOS MEUBLES DE CUISINE FABRIQUÉS SUR-MESURE DÈS 5J!

hors livraison

Configurez, chiffrez
et commandez en ligne
sur **FOUSSIER.FR/RAPIDO**

RAPIDO
le sur-mesure!

by **FOUSSIER**

(*) délai selon aménagement et selon quantité, hors livraison

EN QUELQUES CLICS SUR
FOUSSIER.FR/RAPIDO

CONFIGUREZ, CHIFFREZ ET COMMANDEZ VOS MEUBLES DE CUISINE SUR-MESURE

MEUBLE DE CUISINE	p 4
- caisson bas	p 6
- caisson bas d'angle	p 12
- caisson bas four	p 13
- caisson bas sous évier	p 14
- caisson suspendu	p 16
- colonne 1 706 mm	p 20
- colonne coulissante	p 24
- colonne 2 004 mm	p 26
FAÇADE	p 32
FAÇADE VITRÉE CADRE ALU	p 36
TIROIR	p 40
Les compléments FOUSSIER	
- Plans de travail et crédences	p 42
- Configurateur CUISINE 3D	p 43
Index technique	p 44

NOUS FABRIQUONS DÈS 5 JOURS

hors livraison

**Chiffrage rapide
d'un meuble complet sur-mesure
en une seule configuration !**

foussier.fr/rapido

**Meubles de cuisine
fabriqués en France
dans nos ateliers (72)**

RAPIDO by Foussier
membre de la French Fab

**Fabrication dès 5 jours
en dimensions
standards ou sur-mesure***

(*) avec surcoût

**Jusqu'à 25 coloris
de panneaux disponibles**

Gammes Mélaminés et Perfect Sense EGGER

**Des spécialistes
pour vous accompagner**

Contactez-nous :
cuisine-agencement@foussier.fr

RAPIDO
le sur-mesure !

by **FOUSSIER**

Meuble de cuisine

Gammes caissons bas, caissons hauts, colonnes 1 706 mm et colonnes 2 004 mm, en panneaux mélaminés, fabriquées en 5 jours en dimensions standards ou sur-mesure.
Délai hors livraison, pouvant varier selon aménagement et/ou quantité).
Meubles livrés montés ou à plat, aménagés selon notre gamme (tiroirs, façades, poignées, coulissants épices/bouteilles, etc...).

Haute densité : 680kg/m³ .
Épaisseur : 19 mm.
Chants plaqués ABS épaisseur 0,8 mm en façade, sinon 0,4 mm.
Fond mélaminé épaisseur 8 mm inséré dans une rainure.

Intérieurs percés pour étagères fixes ou réglables, embases droite et/ou coulisses BLUM selon le type de caisson sélectionné.

Pieds ABS noir réglables de 95 à 120 mm fournis avec les caissons bas, sous-évier et colonnes (2 pieds pour meubles étroits, 4 pieds par défaut, 6 pieds à partir de 800 mm de largeur).
Clips pour plinthe mélaminé fournis.

Caisson sous évier/four constitué de traverses aluminium en partie haute.
Fond amovible épaisseur 19mm, hauteur 300mm.

Fixations murales invisibles incluses avec les caissons hauts.

Systèmes d'assemblages : meubles bas et colonnes tourillons + goujons/excentriques.

Assemblage Clamex disponible pour les caissons suspendus.




21 COLORIS


mélaminé décor bois



mélaminé décor bois synchronisé



mélaminé décor uni



mélaminé décor texturé



CAISSON BAS BAS001

Porte battante
(1 ou 2 selon largeur G/D)

2 portes battantes à partir de 601 mm de largeur.
Tablette réglable fournie.

Dimensions standards
Hauteur : 780 mm.
Largeurs : 150/300/400/450/500/600/700/800/900/1 000/1 200 mm.
Profondeur : 580 mm.

Dimensions sur-mesure
Hauteur mini/maxi : de 300 à 900 mm.
Largeur mini/maxi : de 150 à 1 200 mm.
Profondeur mini/maxi : de 250 à 800 mm.

Dimensions des façades pour hauteur standard
Hauteur : 777 mm.
Largeur : largeur caisson - 3 mm.



CAISSON BAS BAS002

1 tiroir + porte battante
(1 ou 2 selon largeur G/D)

2 portes battantes à partir de 601 mm de largeur.
Tablette réglable fournie.

Dimensions standards
Hauteur : 780 mm.
Largeurs : 300/400/450/500/600/700/800/900/1 000/1 200 mm.
Profondeur : 580 mm.

Dimensions sur-mesure
Hauteur mini/maxi : de 450 à 900 mm.
Largeur mini/maxi : de 300 à 1 200 mm.
Profondeur mini/maxi : de 350 à 800 mm.

Dimensions des façades pour hauteur standard
Hauteurs (de haut en bas) : 153, 621 mm.
Largeur : largeur caisson - 3 mm.



CAISSON BAS BAS003

3 tiroirs + 1 casserolier

Dimensions standards
Hauteur : 780 mm.
Largeurs : 300/400/450/500/600/700/800/900/1 000/1 200 mm.
Profondeur : 580 mm.

Dimensions sur-mesure
Hauteur mini/maxi : de 609 à 900 mm.
Largeur mini/maxi : de 300 à 1 200 mm.
Profondeur mini/maxi : de 350 à 800 mm.

Dimensions des façades pour hauteur standard
Hauteurs (de haut en bas) : 153, 153, 153, 309 mm.
Largeur : largeur caisson - 3 mm.



CAISSON BAS BAS004

1 tiroir + 2 casseroliers

Dimensions standards
Hauteur : 780 mm.
Largeurs : 300/400/450/500/600/700/800/900/1 000/1 200 mm.
Profondeur : 580 mm.

Dimensions sur-mesure
Hauteur mini/maxi : 573/900 mm.
Largeur mini/maxi : 300/1 200 mm.
Profondeur mini/maxi : 350/800 mm.

Dimensions des façades pour hauteur standard
Hauteurs (de haut en bas) : 153, 309, 309 mm.
Largeur : largeur caisson - 3 mm.



CAISSON BAS BAS005

2 tiroirs à l'anglaise
+ 1 casserolier

Dimensions standards
Hauteur : 780 mm.
Largeurs : 300/400/450/500/600/700/800/900/1 000/1 200 mm.
Profondeur : 580 mm.

Dimensions sur-mesure
Hauteur mini/maxi : de 738 à 900 mm.
Largeur mini/maxi : de 300 à 1 200 mm.
Profondeur mini/maxi : de 350 à 800 mm.

Dimensions des façades pour hauteur standard
Hauteur : 777 mm.
Largeur : largeur caisson - 3 mm.



CAISSON BAS BAS006

2 casseroliers

Dimensions standards
Hauteur : 780 mm.
Largeurs : 300/400/450/500/600/700/800/900/1 000/1 200 mm.
Profondeur : 580 mm.

Dimensions sur-mesure
Hauteur mini/maxi : de 465 à 900 mm.
Largeur mini/maxi : de 300 à 1 200 mm.
Profondeur mini/maxi : de 350 à 800 mm.

Dimensions des façades pour hauteur standard
Hauteurs (de haut en bas) : 309/465 mm.
Largeur : largeur caisson - 3 mm.



CAISSON BAS BAS007

Range bouteilles

Tablettes fixes assemblées avec tourillons.

Dimensions standards

Hauteur : 780 mm.

Largeurs : 150 mm.

Profondeur : 580 mm.

Dimensions sur-mesure

Hauteur mini/maxi : de 674 à 900 mm.

Largeur : 150 mm.

Profondeur mini/maxi : de 250 à 800 mm.



CAISSON BAS BAS008

Coulissant à épices K-LINE

Équipement complet fourni.

Dimensions standards

Hauteur : 780 mm.

Largeurs : 150/300/400 mm.

Profondeur : 580 mm.

Dimensions des façades pour hauteur standard

Hauteur : 777 mm.

Largeur : largeur caisson - 3 mm.



Système amortisseur SoftSTOPP+ inclus
et réglage 3D. Sortie totale.
Charge maximum : 12 kg.



CAISSON BAS BAS009

5 tiroirs

Dimensions standards

Hauteur : 780 mm.

Largeurs : 300/400/450/500/600/700/800/900/1 000/1 200 mm.

Profondeur : 580 mm.

Dimensions sur-mesure

Hauteur mini/maxi : de 590 à 900 mm.

Largeur mini/maxi : de 300 à 1200 mm.

Profondeur mini/maxi : de 350 à 800 mm.

Dimensions des façades pour hauteur standard

Hauteurs (de haut en bas) : 153, 153, 153, 153, 153 mm.

Largeur : largeur caisson - 3 mm.



CAISSON BAS BAS010

1 tiroir + 1 tiroir à l'anglaise + 1 casserolier

Dimensions standards

Hauteur : 780 mm.

Largeurs : 300/400/450/500/600/700/800/900/1 000/1 200 mm.

Profondeur : 580 mm.

Dimensions sur-mesure

Hauteur mini/maxi : de 738 à 900 mm.

Largeur mini/maxi : de 300 à 1200 mm.

Profondeur mini/maxi : de 350 à 800 mm.

Dimensions des façades pour hauteur standard

Hauteurs (de haut en bas) : 153, 621 mm.

Largeur : largeur caisson - 3 mm.



CAISSON BAS D'ANGLE BAA001

1 porte battante

Tablette réglable fournie.
A retravailler pour les caissons de dimensions standards

Dimensions standards
Hauteur : 780 mm.
Largeurs : 900/1 000 mm.
Profondeur : 580 mm.

Dimensions sur-mesure
Hauteur mini/maxi : de 300 à 900 mm.
Largeur mini/maxi : de 800 à 1 200 mm.
Profondeur mini/maxi : de 300 à 800 mm.

Dimensions des façades pour hauteur standard
Hauteur : 777 mm.
Largeurs :
400/450 mm (caissons de largeur 900 mm)
500/600 mm (caissons de largeur 1 000 mm).

CAISSON BAS D'ANGLE BAA002

1 porte + ferrure
LeMans II Arena pure

Équipement complet fourni.

Dimensions standards
Hauteur : 780 mm.
Largeurs : 900/1 000 mm.
Profondeur : 580 mm.

Dimensions sur-mesure
Hauteur mini/maxi : de 638 à 938 mm.
Largeur mini/maxi : de 802 à 1 200 mm.
Profondeur : 580 mm.

Dimensions des façades pour hauteur standard
Hauteur : 777 mm.
Largeurs :
400/450 mm (caissons de largeur 900 mm)
500/600 mm (caissons de largeur 1 000 mm).

CAISSON BAS D'ANGLE BAA003

Porte + tourniquet demi-lune

Équipement complet fourni.

Dimensions standards
Hauteur : 780 mm.
Largeurs : 900/1 000 mm.
Profondeur : 580 mm.

Dimensions sur-mesure
Hauteur mini/maxi : de 638 à 938 mm.
Largeur mini/maxi : de 802 à 1 200 mm.
Profondeur : 580 mm.

Dimensions des façades pour hauteur standard
Hauteur : 777 mm.
Largeurs :
400/450 mm (caissons de largeur 900 mm)
500/600 mm (caissons de largeur 1 000 mm).

CAISSON BAS FOUR CF0001

Espace four avec 1 fausse façade

Traverses aluminium assemblées par inserts
+ vis en partie supérieure

Dimensions standards
Hauteur : 780 mm.
Largeur : 600 mm.
Profondeur : 580 mm.

Dimensions des façades pour hauteur standard
Hauteur : 164 mm.
Largeur : largeur caisson - 3 mm.

Dimensions intérieurs espace four
Hauteur : 590 mm.
Largeur : 562 mm.
Profondeur : 580 mm.

CAISSON BAS FOUR CF0002

Espace four avec 1 tiroir bas

Traverses aluminium assemblées par inserts
+ vis en partie supérieure

Dimensions standards
Hauteur : 780 mm.
Largeur : 600 mm.
Profondeur : 580 mm.

Dimensions des façades pour hauteur standard
Hauteur : 164 mm.
Largeur : largeur caisson - 3 mm.

Dimensions intérieurs espace four
Hauteur : 590 mm.
Largeur : 562 mm.
Profondeur : 580 mm.

CAISSON BAS SOUS ÉVIER BSE001

Porte battante
(1 ou 2 selon largeur G/D)

2 portes battantes à partir de 601 mm de largeur.

Tablette fixe fournie.
Traverses aluminium assemblées par inserts
+ vis en partie supérieure.

Dimensions standards
Hauteur : 780 mm.
Largeurs : 600/800/900/1 000/1 200 mm.
Profondeur : 580 mm.

Dimensions sur-mesure
Hauteur : 780 mm.
Largeur mini/maxi : de 300 à 1 200 mm.
Profondeur : 580 mm.

Hauteur des façades pour hauteur standard
Hauteur : 777 mm.
Largeur : largeur caisson - 3 mm.



CAISSON BAS SOUS ÉVIER BSE002

1 casserolier

Traverses aluminium assemblées par inserts
+ vis en partie supérieure.

Dimensions standards
Hauteur : 780 mm.
Largeurs : 600/800/900/1 000/1 200 mm.
Profondeur : 580 mm.

Dimensions sur-mesure
Hauteur : 780 mm.
Largeur mini/maxi : de 300 à 1 200 mm.
Profondeur : 580 mm.

Dimensions des façades pour hauteur standard
Hauteur : 777 mm.
Largeur : largeur caisson - 3 mm.

Profondeur des tiroirs
450 mm



CAISSON BAS SOUS ÉVIER BSE003

1 fausse façade
+ 1 porte battante

2 portes battantes à partir de 601 mm de largeur.

Tablette fixe fournie.
Traverses aluminium assemblées par inserts
+ vis en partie supérieure.

Dimensions standards
Hauteur : 780 mm.
Largeurs : 600/800/900/1 000/1 200 mm.
Profondeur : 580 mm.

Dimensions sur-mesure
Hauteur : 780 mm.
Largeur mini/maxi : de 300 à 1 200 mm.
Profondeur : 580 mm.

Dimensions des façades pour hauteur standard
Hauteurs (de haut en bas) : 153/621 mm.
Largeur : largeur caisson - 3 mm.



CAISSON BAS SOUS ÉVIER BSE004

1 fausse façade
+ 1 casserolier

Traverses aluminium assemblées par inserts
+ vis en partie supérieure.

Dimensions standards
Hauteur : 780 mm.
Largeurs : 600/800/900/1 000/1 200 mm.
Profondeur : 580 mm.

Dimensions sur-mesure
Hauteur : 780 mm.
Largeur mini/maxi : de 300 à 1 200 mm.
Profondeur : 580 mm.

Dimensions des façades pour hauteur standard
Hauteur : 153/621 mm.
Largeur : largeur caisson - 3 mm.

Profondeur des tiroirs
450 mm.



CAISSON BAS SOUS ÉVIER BSE007

1 fausse façade
+ 1 casserolier sous-évier
+ 1 casserolier

Traverses aluminium assemblées par inserts
+ vis en partie supérieure.
Espace syphon largeur 150 mm centré sur la largeur.

Dimensions standards
Hauteur : 780 mm.
Largeurs : 600/800/900/1 000/1 200 mm.
Profondeur : 580 mm.

Dimensions sur-mesure
Hauteur : 780 mm.
Largeur mini/maxi : de 600 à 1 200 mm.
Profondeur : 580 mm.

Dimensions des façades pour hauteur standard
Hauteur : 153/309/309 mm.
Largeur : largeur caisson - 3 mm.

Profondeur des tiroirs
450 mm.



CAISSON SUSPENDU CSU001

1 porte relevante
avec Aventos HKI

Tablette réglable fournie.

Dimensions standards
Hauteur : 468 mm.
Largeurs : 600/800/900/1 000/1 100/1 200 mm.
Profondeur : 330 mm.

Dimensions sur-mesure
Hauteur mini/maxi : de 300 à 600 mm.
Largeur mini/maxi : de 350 à 1 200 mm.
Profondeur mini/maxi : de 300 à 600 mm.

Dimensions des façades
Hauteur : hauteur caisson - 3 mm.
Largeur : largeur caisson - 3 mm.



BLUMOTION
by Blum

HKi
porte relevable
pivotante intégrée

Complètement intégré dans le côté latéral, AVEN-TOS HKi se cache totalement dans le meuble - pour un design de meuble monobloc.



CAISSON SUSPENDU CSU002

2 portes relevantes et pliantes
avec Aventos HF top

Tablettes réglables fournies.
A retravailler pour les caissons de dimensions standards.

Dimensions standards
Hauteurs : 624/780 mm.
Largeurs : 400/500/600/800/900/1 000/1 100/1 200 mm.
Profondeur : 330 mm.

Dimensions sur-mesure
Hauteur mini/maxi : de 480 à 800 mm.
Largeur mini/maxi : de 350 à 1 200 mm.
Profondeur mini/maxi : de 300 à 600 mm.

Dimensions des façades
Hauteur : hauteur caisson - 6 mm divisé par 2.
Largeur : largeur caisson - 3 mm.



BLUMOTION
by Blum

HF top
portes pliante
et relevable

Solution pour les grands meubles hauts avec face en deux parties et faible encombrement vers le haut.



CAISSON SUSPENDU CSU003

1 porte relevante
avec Aventos HS top

Tablettes réglables fournies.

Dimensions standards
Hauteur : 468/624/780 mm.
Largeurs : 400/500/600/800/900/1 000/1 100/1 200 mm.
Profondeur : 330 mm.

Dimensions sur-mesure
Hauteur mini/maxi : de 300 à 800 mm.
Largeur mini/maxi : de 350 à 1 200 mm.
Profondeur mini/maxi : de 300 à 600 mm.

Dimensions des façades
Hauteur : hauteur caisson - 3 mm.
Largeur : largeur caisson - 3 mm.



BLUMOTION
by Blum

HS top
porte relevable
basculante

Idéale pour les faces larges en une partie. L'espace au-dessus du corps de meuble est ainsi suffisant pour placer des corniches ou des arches.



CAISSON SUSPENDU CSU004

1 porte relevante
avec Aventos HL top

Tablettes réglables fournies.
A retravailler pour les caissons de dimensions standards.

Dimensions standards
Hauteur : 468 mm.
Largeurs : 600/800/900/1 000/1 100/1 200 mm.
Profondeur : 330 mm.

Dimensions sur-mesure
Hauteur mini/maxi : de 300 à 580 mm.
Largeur mini/maxi : de 350 à 1 200 mm.
Profondeur mini/maxi : de 300 à 600 mm.

Dimensions des façades
Hauteur : hauteur caisson - 3 mm.
Largeur : largeur caisson - 3 mm.



BLUMOTION
by Blum

HL top
porte relevable
parallèle

Adapté aux armoires colonne et aux meubles hauts avec faces en applique, et couvre de façon convaincante toutes les situations de montage particulières (intégration d'appareils électriques...).



CAISSON SUSPENDU CSU005

1 porte relevante
avec Aventos HK top

Tablette réglable fournie.

Dimensions standards
Hauteur : 468 mm.
Largeurs : 600/800/900/1 000/1 100/1 200 mm.
Profondeur : 330 mm.

Dimensions sur-mesure
Hauteur mini/maxi : de 300 à 600 mm.
Largeur mini/maxi : de 350 à 1 200 mm.
Profondeur mini/maxi : de 300 à 600 mm.

Dimensions des façades
Hauteur : hauteur caisson - 3 mm.
Largeur : largeur caisson - 3 mm.



HK top
porte relevable
pivotante

Compacte, minimaliste,
très fonctionnelle. Cette ferrure est adaptée
aux petites comme aux grandes portes
relevables. Le limiteur d'angle d'ouverture et la
solution de sécurité sont intégrés.



CAISSON SUSPENDU CSU006

1 porte relevante
avec Aventos HK-S

Tablette réglable fournie.

Dimensions standards
Hauteur : 468 mm.
Largeurs : 600/800/900/1 000/1 100/1 200 mm.
Profondeur : 330 mm.

Dimensions sur-mesure
Hauteur mini/maxi : de 300 à 600 mm.
Largeur mini/maxi : de 350 à 1 200 mm.
Profondeur mini/maxi : de 300 à 600 mm.

Dimensions des façades
Hauteur : hauteur caisson - 3 mm.
Largeur : largeur caisson - 3 mm.



HK-S
porte relevable
pivotante

Idéale pour les portes relevables
plus petites et en une partie
(au-dessus de l'armoire à provisions
ou du réfrigérateur...). Grâce à sa
forme compacte, la ferrure s'intègre
parfaitement dans les meubles
plus petits.



CAISSON SUSPENDU CSU007

1 porte relevante
avec Aventos HS-XS

Tablette réglable fournie.

Dimensions standards
Hauteur : 468 mm.
Largeurs : 600/800/900/1 000/1 100/1 200 mm.
Profondeur : 330 mm.

Dimensions sur-mesure
Hauteur mini/maxi : de 240 à 600 mm.
Largeur mini/maxi : de 350 à 1 200 mm.
Profondeur mini/maxi : de 300 à 600 mm.

Dimensions des façades
Hauteur : hauteur caisson - 3 mm.
Largeur : largeur caisson - 3 mm.



HF-XS
petite porte
pivotante

S'adapte à de nombreuses
applications dans les armoires et
les meubles hauts et convainc par son faible
encombrement. Même les corps de faible pro-
fondeur intérieure peuvent en être équipés.



CAISSON SUSPENDU CSU008


Porte battante
(1 ou 2 selon largeur G/D)

2 portes battantes à partir de 601 mm de largeur.
Tablette réglable fournie.

Dimensions standards
Hauteurs : 624/780 mm.
Largeurs : 400/450/600/800/900/1 000/1 100/1 200 mm.
Profondeur : 330 mm.

Dimensions sur-mesure
Hauteur mini/maxi : de 300 à 900 mm.
Largeur mini/maxi : de 300 à 1 200 mm.
Profondeur mini/maxi : de 200 à 600 mm.

Dimensions des façades
Hauteur : hauteur caisson - 3 mm.
Largeur : largeur caisson - 3 mm.



COLONNE 1706 MM COL001

Porte battante toute hauteur
(1 ou 2 selon largeur G/D)

2 portes battantes à partir de 601 mm de largeur.
2 séparateurs et 2 tablettes réglables fournies.

Dimensions standards
Hauteur : 1 706 mm.
Largeurs : 400/600 mm.
Profondeur : 580 mm.

Dimensions sur-mesure
Hauteur : 1706 mm.
Largeur mini/maxi : de 300 à 1 000 mm.
Profondeur mini/maxi : de 250 à 800 mm.

Dimensions des façades pour hauteur standard
Hauteur : 1703 mm.
Largeur : largeur caisson - 3 mm.



COLONNE 1706 MM COL002

2 portes battantes sur la hauteur
(4 selon largeur G/D)

2 portes battantes à partir de 601 mm de largeur.
2 séparateurs et 2 tablettes réglables fournies.

Dimensions standards
Hauteur : 1 706 mm.
Largeurs : 400/600 mm.
Profondeur : 580 mm.

Dimensions sur-mesure
Hauteur : 1706 mm.
Largeur mini/maxi : de 300 à 1 000 mm.
Profondeur mini/maxi : de 250 à 800 mm.

Dimensions des façades pour hauteur standard
Hauteurs (de haut en bas) : 923/777 mm.
Largeur : largeur caisson - 3 mm.



COLONNE 1706 MM COL003

Porte battante
(4 selon largeur G/D)
+ 4 tiroirs à l'anglaise

1 tiroir à l'anglaise, 3 casseroiliers à l'anglaise, 2 séparateurs fournis.
2 portes battantes à partir de 601 mm de largeur.

Dimensions standards
Hauteur : 1 706 mm.
Largeurs : 400/600 mm.
Profondeur : 580 mm.

Dimensions sur-mesure
Hauteur : 1706 mm.
Largeur mini/maxi : de 300 à 1 000 mm.
Profondeur mini/maxi : de 350 à 800 mm.

Dimensions des façades pour hauteur standard
Hauteur : 1 703 mm.
Largeur : largeur caisson - 3 mm.



COLONNE 1706 MM COL004

2 portes battantes sur la hauteur
(4 selon largeur G/D)
+ 4 tiroirs à l'anglaise

1 tiroir à l'anglaise, 3 casseroiliers à l'anglaise, 2 séparateurs fournis.
2 portes battantes à partir de 601 mm de largeur.

Dimensions standards
Hauteur : 1 706 mm.
Largeurs : 400/600 mm.
Profondeur : 580 mm.

Dimensions sur-mesure
Hauteur : 1706 mm.
Largeur mini/maxi : de 300 à 1 000 mm.
Profondeur mini/maxi : de 350 à 800 mm.

Dimensions des façades pour hauteur standard
Hauteurs (de haut en bas) : 777/923 mm.
Largeur : largeur caisson - 3 mm.



COLONNE 1706 MM COL005

1 porte relevante
+ espace four
+ 1 porte battante

Dimensions standards

Hauteur : 1706 mm.
Largeur : 600 mm.
Profondeur : 580 mm.

Dimensions des façades

Hauteurs (de haut en bas) : 328/777 mm.
Largeur : largeur caisson - 3 mm.

Dimensions intérieures espace four

Hauteur : 590 mm.
Largeur : 562 mm.
Profondeur : 580 mm.



COLONNE 1706 MM COL006

1 porte relevante
+ espace four + 1 tiroir
+ 2 casseroiliers

Dimensions standards

Hauteur : 1706 mm.
Largeur : 600 mm.
Profondeur : 580 mm.

Dimensions des façades

Hauteurs (de haut en bas) : 328/153/309/309 mm.
Largeur : largeur caisson - 3 mm.

Dimensions intérieures espace four

Hauteur : 590 mm.
Largeur : 562 mm.
Profondeur : 580 mm.



COLONNE 1706 MM COL007

1 porte relevante
+ espace four
+ 2 casseroiliers

Dimensions standards

Hauteur : 1706 mm.
Largeur : 600 mm.
Profondeur : 580 mm.

Dimensions des façades

Hauteurs (de haut en bas) : 328/309/465 mm.
Largeur : largeur caisson - 3 mm.

Dimensions intérieures espace four

Hauteur : 590 mm.
Largeur : 562 mm.
Profondeur : 580 mm.



COLONNE 1706 MM COL008

Espace micro-onde
+ espace four
+ 1 porte battante

Dimensions standards

Hauteur : 1706 mm.
Largeur : 600 mm.
Profondeur : 580 mm.

Dimensions des façades

Hauteurs (de haut en bas) : 80/621 mm.
Largeur : largeur caisson - 3 mm.

Dimensions intérieures espace four

Hauteur : 590 mm.
Largeur : 562 mm.
Profondeur : 580 mm.

Dimensions intérieures espace micro-onde

Hauteur : 387 mm (449 mm sans le bandeau).
Largeur : 562 mm.
Profondeur : 580 mm.



COLONNE 1706 MM COL009

Espace micro-onde
+ espace four
+ 2 casseroiliers

Dimensions standards

Hauteur : 1706 mm.
Largeur : 600 mm.
Profondeur : 580 mm.

Dimensions des façades

Hauteurs (de haut en bas) : 80/309/309 mm.
Largeur : largeur caisson - 3 mm.

Dimensions intérieures espace four

Hauteur : 590 mm.
Largeur : 562 mm.
Profondeur : 580 mm.

Dimensions intérieures espace micro-onde

Hauteur : 387 mm (449 mm sans le bandeau).
Largeur : 562 mm.
Profondeur : 580 mm.





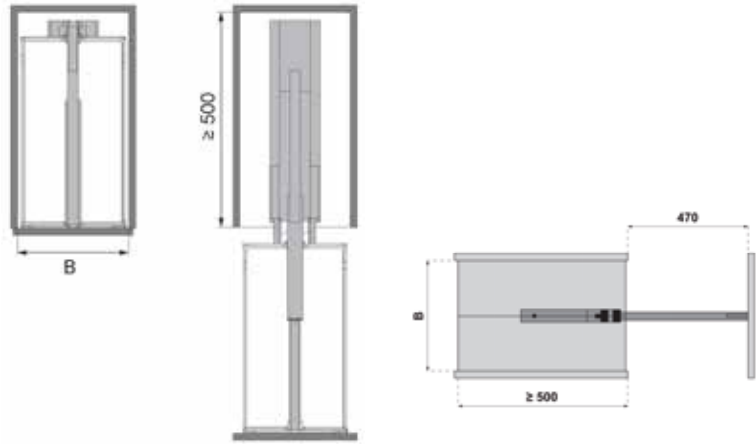
COLONNE 1706 MM ET 2004 MM COL010

Coulissante Dispensa Arena style anthracite

Équipement complet fourni.

Dimensions sur-mesure
Hauteur mini/maxi : 1 600/2 100 mm.
Largeurs : 300 ou 400 mm.
Profondeur : 580 mm.

Dimensions des façades
Hauteur : hauteur caisson - 3 mm.
Largeur : largeur caisson - 3 mm.



+ PRODUITS
Amortisseur SoftSTOPP et SoftSTOPPlus inclus + système ClickFixx.
Charge maximum : 100 kg, 18 kg par tablette.

Composition :
- 1 cadre complet réglable de fixation anthracite),
- 1 coulisse sortie totale,
- 1 amortisseur de fermeture,
- 4 ou 6 paniers,
- 1 paire d'attache-façade.

COLONNE 2004 MM COL011

Porte battante toute hauteur
(1 ou 2 selon largeur G/D)

2 séparateurs et 3 tablettes réglables fournies.
2 portes battantes à partir de 601 mm de largeur.

Dimensions standards

Hauteur : 2 004 mm.
Largeurs : 400/600 mm.
Profondeur : 580 mm.

Dimensions sur-mesure

Hauteur : 2 004 mm.
Largeur mini/maxi : de 300 à 1 000 mm.
Profondeur mini/maxi : de 250 à 800 mm.

Dimensions des façades pour hauteur standard

Hauteur : 2001 mm.
Largeur : largeur caisson - 3 mm.



COLONNE 2004 MM COL012

2 portes battantes sur la hauteur
(4 selon largeur G/D)

2 séparateurs et 3 tablettes réglables fournies.
2 portes battantes à partir de 601 mm de largeur.

Dimensions standards

Hauteur : 2 004 mm.
Largeurs : 400/600 mm.
Profondeur : 580 mm.

Dimensions sur-mesure

Hauteur : 2 004 mm.
Largeur mini/maxi : de 300 à 1 000 mm.
Profondeur mini/maxi : de 250 à 800 mm.

Dimensions des façades pour hauteur standard

Hauteurs (de haut en bas) : 1221/777 mm.
Largeur : largeur caisson - 3 mm.



COLONNE 2004 MM COL013

Porte battante
(1 ou 2 selon largeur G/D)
+ 4 tiroirs à l'anglaise

1 tiroir à l'anglaise, 3 casseroiliers à l'anglaise, 2 séparateurs et 1 tablette réglable fournie.
2 portes battantes à partir de 601 mm de largeur.

Dimensions standards

Hauteur : 2 004 mm.
Largeurs : 400/600 mm.
Profondeur : 580 mm.

Dimensions sur-mesure

Hauteur : 2 004 mm.
Largeur mini/maxi : de 300 à 1 000 mm.
Profondeur mini/maxi : de 350 à 800 mm.

Dimensions des façades pour hauteur standard

Hauteurs (de haut en bas) : 2001 mm.
Largeur : largeur caisson - 3 mm.



COLONNE 2004 MM COL014

2 portes battantes sur la hauteur
(4 selon largeur G/D)
+ 4 tiroirs à l'anglaise

1 tiroir à l'anglaise, 3 casseroiliers à l'anglaise, 2 séparateurs et 1 tablette réglable fournie.
2 portes battantes à partir de 601 mm de largeur.

Dimensions standards

Hauteur : 2 004 mm.
Largeurs : 400/600 mm.
Profondeur : 580 mm.

Dimensions sur-mesure

Hauteur : 2 004 mm.
Largeur mini/maxi : de 300 à 1 000 mm.
Profondeur mini/maxi : 350 à 800 mm.

Dimensions des façades pour hauteur standard

Hauteurs (de haut en bas) : 1221/777 mm.
Largeur : largeur caisson - 3 mm.



COLONNE 2004 MM COL015

1 porte battante
+ espace four
+ 1 porte battante

Tablettes réglables fournies.

Dimensions standards

Hauteur : 2 004 mm.
Largeurs : 600 mm.
Profondeur : 580 mm.

Dimensions des façades

Hauteurs (de haut en bas) : 626/777 mm.
Largeur : largeur caisson - 3 mm.

Dimensions intérieures espace four

Hauteur : 590 mm.
Largeur : 562 mm.
Profondeur : 580 mm.



COLONNE 2004 MM COL016

1 porte battante
+ espace four
+ 1 tiroir + 2 casseroiliers

Tablettes réglables fournies.

Dimensions standards

Hauteur : 2 004 mm.
Largeurs : 600 mm.
Profondeur : 580 mm.

Dimensions des façades

Hauteurs (de haut en bas) : 626/153/309/309 mm.
Largeur : largeur caisson - 3 mm.

Dimensions intérieures espace four

Hauteur : 590 mm.
Largeur : 562 mm.
Profondeur : 580 mm.



COLONNE 2004 MM COL017

1 porte battante
+ espace four
+ 2 casseroiliers

Tablettes réglables fournies.

Dimensions standards

Hauteur : 2 004 mm.
Largeurs : 600 mm.
Profondeur : 580 mm.

Dimensions des façades

Hauteurs (de haut en bas) : 626/309/465 mm.
Largeur : largeur caisson - 3 mm.

Dimensions intérieures espace four

Hauteur : 590 mm.
Largeur : 562 mm.
Profondeur : 580 mm.



COLONNE 2004 MM COL018

1 porte relevante
+ espace micro-onde
+ espace four
+ 1 porte battante

Tablettes réglables fournies.

Dimensions standards

Hauteur : 2 004 mm.
Largeurs : 600 mm.
Profondeur : 580 mm.

Dimensions des façades

Hauteurs (de haut en bas) : 304/71/621 mm.
Largeur : largeur caisson - 3 mm.

Dimensions intérieures espace four

Hauteur : 590 mm.
Largeur : 562 mm.
Profondeur : 580 mm.

Dimensions intérieures espace micro-onde

Hauteur : 387 mm (450 mm sans le bandeau).
Largeur : 562 mm.
Profondeur : 580 mm.



COLONNE 2004 MM COL019

1 porte relevante
+ espace micro-onde
+ espace four
+ 2 casseroiliers

Dimensions standards
Hauteur : 2 004 mm.
Largeurs : 600 mm.
Profondeur : 580 mm.

Dimensions des façades
Hauteurs (de haut en bas) : 304/71/309/309 mm.
Largeur : largeur caisson - 3 mm.

Dimensions intérieures espace four Hauteur : 590 mm. Largeur : 562 mm. Profondeur : 580 mm.	Dimensions intérieures espace micro-onde Hauteur : 387 mm (450 mm sans le bandeau). Largeur : 562 mm. Profondeur : 580 mm.
---	--



COLONNE 2004 MM COL020

1 porte battante
+ espace réfrigérateur

Dimensions standards
Hauteur : 2 004 mm.
Largeurs : 600 mm.
Profondeur : 580 mm.

Dimensions des façades
Hauteur : 2001 mm.
Largeur : largeur caisson - 3 mm.

Dimensions intérieures espace réfrigérateur
Hauteur : 1788 mm.
Largeur : 562 mm .
Profondeur : 580 mm



Façade

Panneaux mélaminés ou PerfectSense fabriqués sur-mesure.

Épaisseur : 19 mm.
Hauteur : de 140 mm à 2 750 mm.
Largeur : de 100 à 2 000 mm.

En option :

- Chants plaqués à la demande :
Mélaminé colle PU, Perfect Sense (plaquage technologie air chaud).
- Poignée profil intégrée à votre façade (laquée à votre teinte).
- Perçage pour vos charnières + fournitures.




25 COLORIS


mélaminé décor bois




mélaminé décor bois synchronisé



mélaminé décor uni



mélaminé décor texturé



perfect sense velours mat



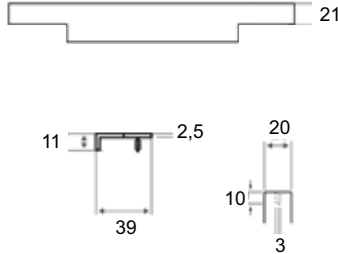
perfect sense extra brillant



POIGNEES PROFIL **en option**

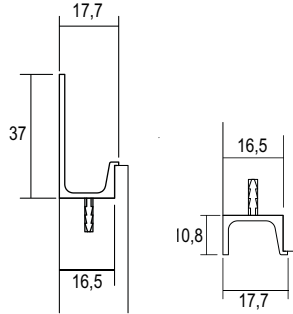
modèle **PLAT**

finition :
Inox brossé ou laquée à votre teinte.



modèles **JEY 1** (down) et **JEY 2** (up)

finition :
Bronze brossé laquée à votre teinte.



CHARNIÈRES & EMBASES

finition :
nickelé.

CHARNIÈRES EN APPLIQUE
Inserta clip top Blumotion

BLUMOTION
by blum



EMBASES
DroiteExpando 0 mm Ø5



Façade vitrée cadre alu

Façade vitrée cadre alu fabriquée sur-mesure.
Compatible pour porte battante (avec usinage des charnières),
pour porte relevante (avec usinage pour AVENTOS).
Charnières et AVENTOS fournis.

Cadre : aluminium.

Dimensions maximales (selon modèle) :

Largeur : 1 200 mm.
Hauteur : 2 500 mm.

Finitions (selon modèle) :

Argent anodisé, inox et laqué noir... ou laqué à votre teinte

Vitrages :

clair, opale, laqué blanc alpin, laqué noir profond, teinté bronze,
teinté gris, flûte.

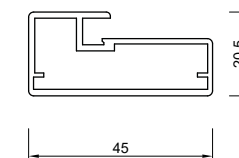
Poignée à coller en option.




3 DESIGNS

MODÈLE CLASSIC

PROFIL



> inox
> argent anodisé
> noir granité
ou laqué à votre teinte !



VITRAGE

épaisseurs compatibles :

> 4 mm
> 22.1

CHARNIÈRE

à visser clip top blumotion 110° (Blum)

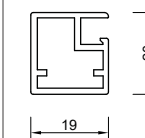
finitions en 48h*
ou laquage à votre teinte en 72h*

> nickelé



MODÈLE JAZZ

PROFIL



> argent anodisé
> noir granité
ou laqué à votre teinte !



VITRAGE

épaisseurs compatibles :


> 4 mm
> 22.1

CHARNIÈRE

Clip top 95° pour profil étroit (Blum)

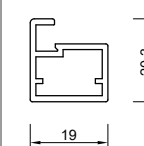
finitions en 48h*
ou laquage à votre teinte en 72h*

> nickelé



MODÈLE SONATE

PROFIL



> argent anodisé
> noir granité
ou laqué à votre teinte !



VITRAGE

épaisseurs compatibles :


> 4 mm
> 22.1

CHARNIÈRE

Clip top 95° pour profil étroit (Blum)

finitions en 48h*
ou laquage à votre teinte en 72h*

> nickelé



REPLISSAGES VERRE 4 mm



CLAIR



OPALE (22.1 feuilleté)



TEINTÉ BRONZE



FLÛTE



TEINTÉ GRIS



LAQUÉ BLANC ALPIN



LAQUÉ NOIR PROFOND



Tiroir



BLUM gamme MERIVOBX
Tiroir sortie totale, avec amortisseur BLUMOTION
ou système push to open + amortisseur TIP-ON/BLUMOTION.

Design épuré à l'extérieur.
Tiroirs mince 15 mm. Côté droit à l'intérieur.

2 hauteurs de côtés :
91 mm et 192 mm.
8 longueurs :
de 270 à 600 mm (en fonction des hauteurs de côtés).
3 finitions mates :
blanc soie / gris indium / gris orion.

Longueur de coulisses : de 270 à 600 mm selon profondeur du caisson.
Charge : 40 kg (pour hauteur 91 mm) et 70 kg (pour hauteur 192 mm).

Attache-façade : à visser, Inserta ou Expando T (au choix).



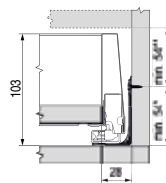
by **FOUSSIER**

GAMME MÉRIVOBX

TIROIR Hauteur M (91 mm)

Encombrement :
108 mm.

Longueurs de coulisses :
270 / 300 / 350 / 400 /
450 / 500 / 550 / 600 mm.



TIROIR À L'ANGLAISE Hauteur M (91 mm)

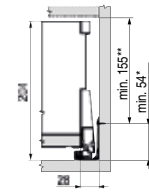


BLOC-TIROIR Hauteur E (192 mm)

Encombrement :
209 mm.

Longueurs de coulisses :
270 / 300 / 350 / 400 / 450 / 500 / 550 / 600 mm.

avec tube



BLOC-TIROIR À L'ANGLAISE Hauteur de côté E (192 mm)

Bandeau avant
avec tube



3 COLORIS



Blanc Soie mat



Gris Indium mat



Gris Orion mat

ACCESSOIRES D'AMÉNAGEMENT DE TIROIR

RANGE-COUVERTS / ÉPICES *ninka*[®] Profondeur : 500 mm

Finitions (avec profil séparation) :
- alu blanc translucide
- graphite translucide
- noir translucide



Les compléments Foussier !

Gamme plans de travail et crédences sur-mesure !

FABRICATION FRANÇAISE
et respectueuse de l'environnement

LIVRAISON SOUS 15 JOURS
des 26 décors de la sélection Foussier

PROFONDEUR DE GAMME IMPORTANTE
Composé de 100 décors sur demande

PLANS STRATIFIÉ ET COMPACT ASSOCIABLES
par assemblage direct en 21, 29, 39 mm chant ABS.

ET AUSSI...

- toute la gamme Stratifié disponible en Compact cœur Noir
- livraison maîtrisée et soignée

contactez-nous : cuisine-agencement@foussier.fr

Gamme Stratifié

- Sur mesure
- Épaisseur 21 / 29 / 39 / 59 / 78 / 98 mm
- Résistance aux chocs légers et à la rayure
- Le meilleur rapport qualité/prix
- Gamme sur demande très large de 100 décors, suivie et revue régulier afin d'allier décors intemporels et décors les plus tendances
- Dimensions max 4 090 x 1 490 mm

Gamme Compact

- Sur mesure
- Épaisseur mini 10mm => esthétique épaisseur pouvant aller jusqu'à 98 mm
- Résistance aux chocs légers et à la rayure
- Imperméable et imputrescible, permet une cuve sous plan : esthétique améliorée et entretien simplifié
- Dimensions max 4 090 x 1 450 mm

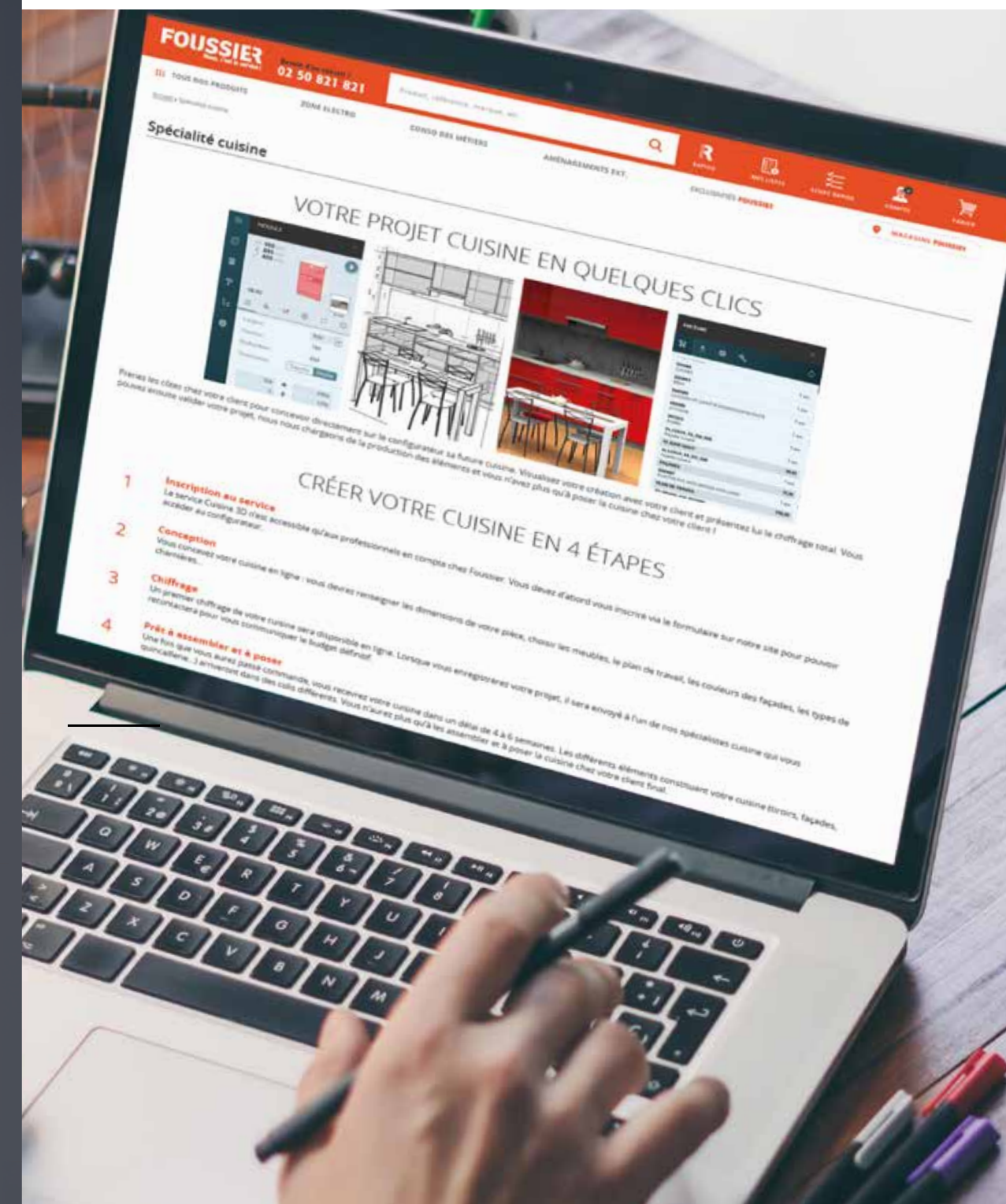
Les compléments Foussier !

Configurateur en ligne Cuisine 3D

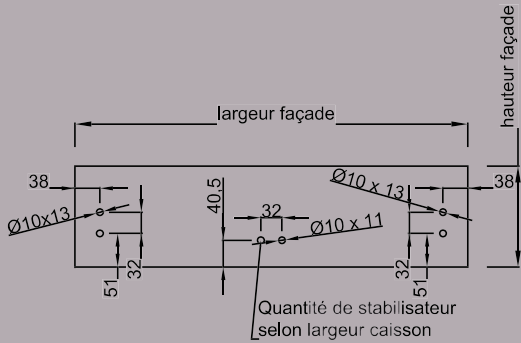
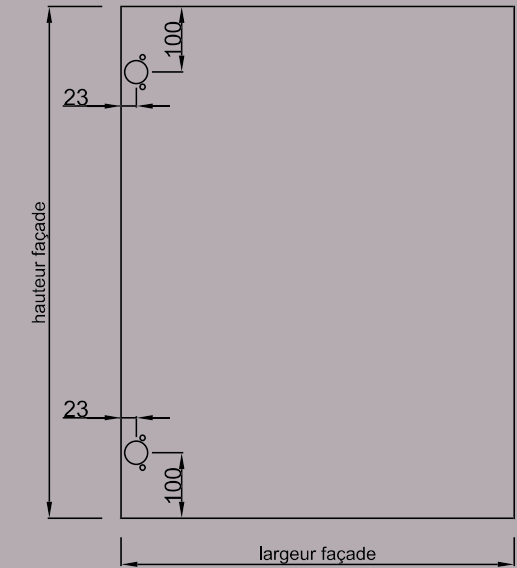
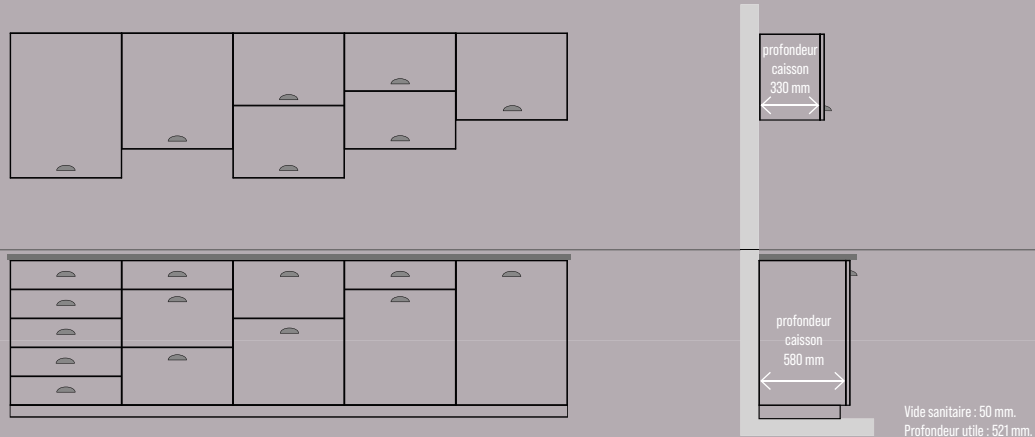
Simple, intuitif et gratuit :
votre outil de conception 2D/3D pour dessiner,
chiffrer, présenter vos vues en clientèle
et deviser tous vos projets de cuisine !

Connectez vous : foussier.fr/mon-compte/cuisine-3d

+ d'infos sur foussier.fr/cuisine

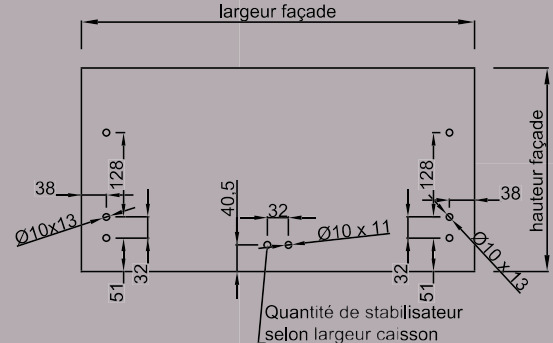


caissons bas et suspendues



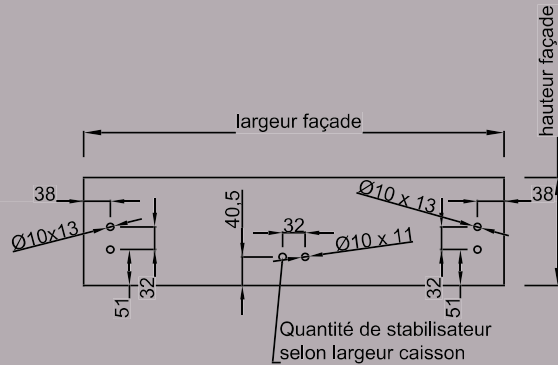
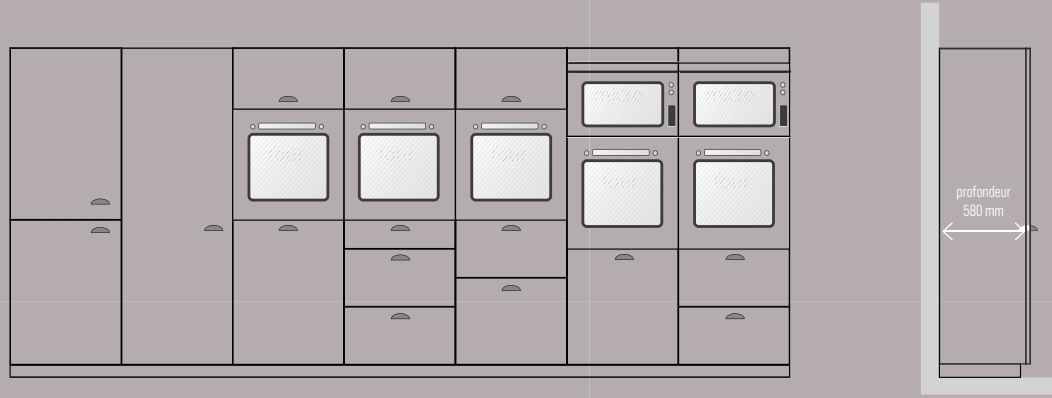
percege façade tiroir

Nombre de stabilisateurs :
0 : jusqu'à 599 mm de largeur de caisson.
1 : de 600 à 899 mm de largeur de caisson.
2 : à partir de 900 mm de largeur de caisson.



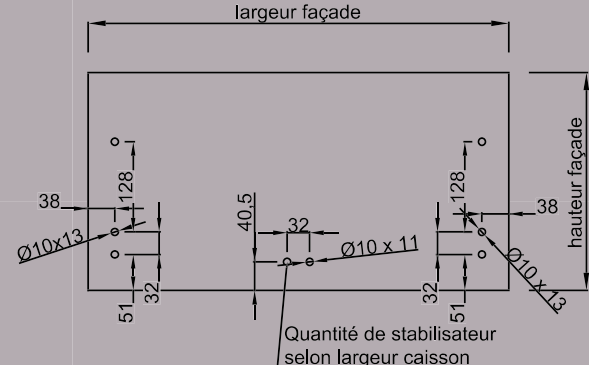
percege façade casserolier

colonnes hauteur 1706 mm

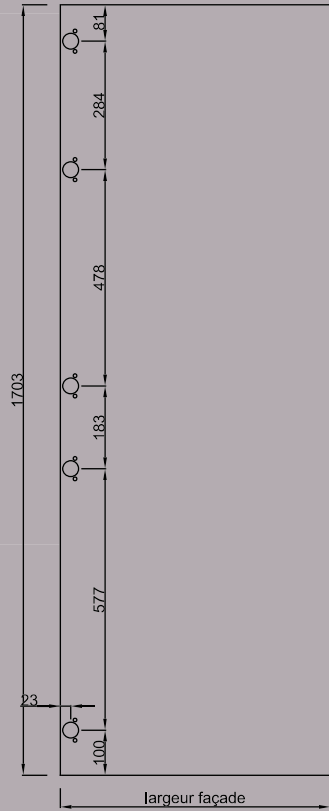


percege façade tiroir

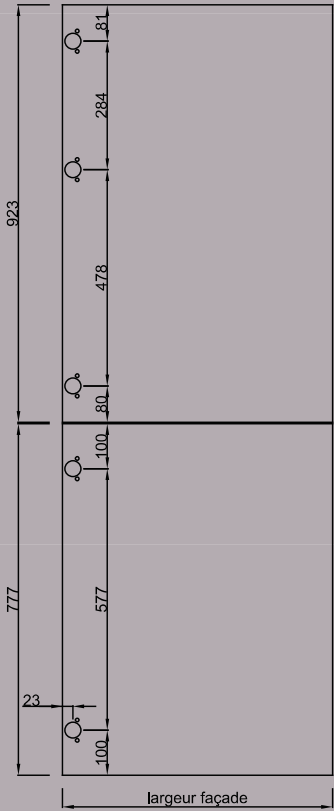
Nombre de stabilisateurs :
0 : jusqu'à 599 mm de largeur de caisson.
1 : de 600 à 899 mm de largeur de caisson.
2 : à partir de 900 mm de largeur de caisson.



percege façade casserolier

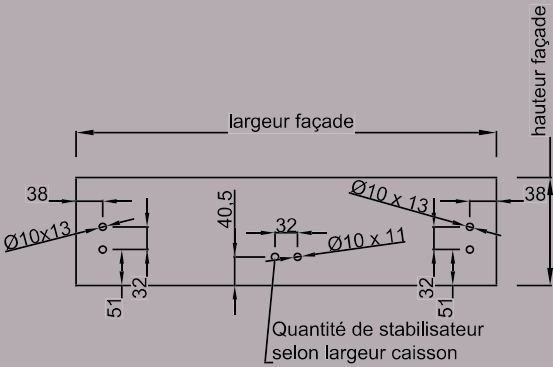
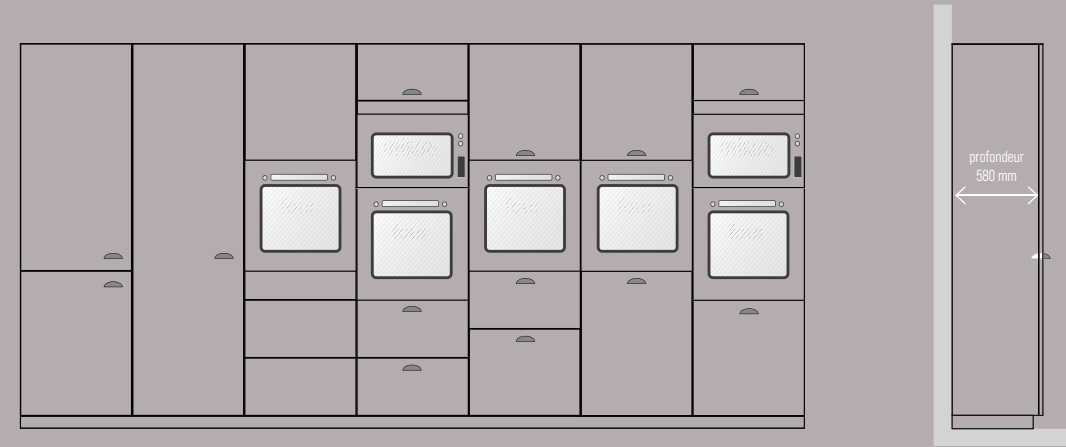


porte battante tirant droite
colonne hauteur 1706

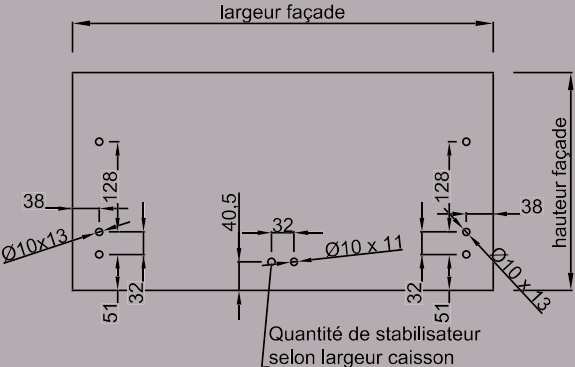


double porte battante tirant
droite colonne hauteur 1706

colonnes hauteur 2004 mm

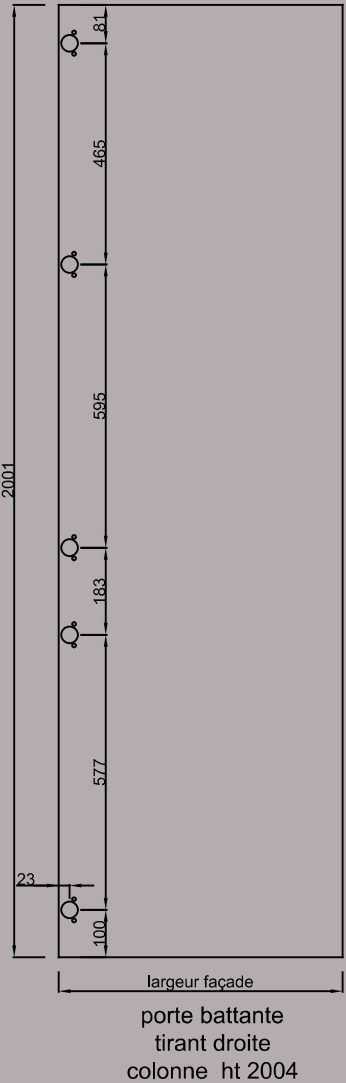


percage façade tiroir

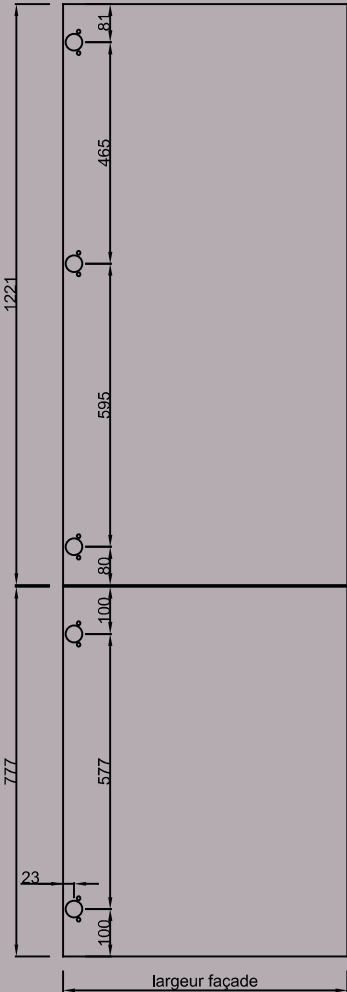


percage façade casserolier

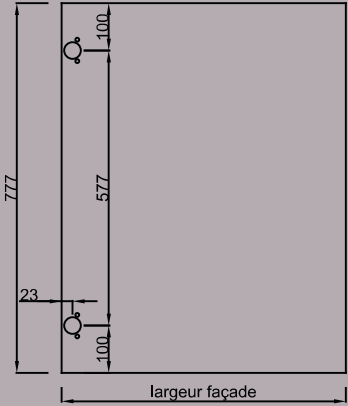
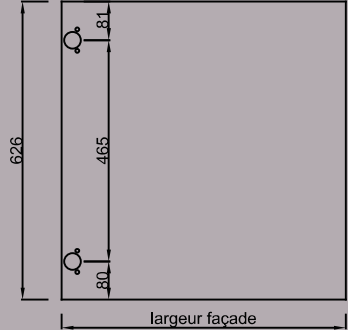
Nombre de stabilisateurs :
0 : jusqu'à 599 mm de largeur de caisson.
1 : de 600 à 899 mm de largeur de caisson.
2 : à partir de 900 mm de largeur de caisson.



porte battante
tirant droite
colonne ht 2004



porte battante
double tirant droite
colonne ht 2004



porte battante
basse + haute
double tirant droite
colonne ht 2004

Contactez-nous : **cuisine-agencement@foussier.fr**